

Niemcy

Przegląd gospodarki UE

Kwiecień 2025

Biuro Analiz PFR S.A.:

pawel.dobrowolski@pfr.pl

andrzej.kochman@pfr.pl

michal.kolasa@pfr.pl

adam.jagodzinski@pfr.pl

Streszczenie

- Zagrożeniem dla Niemiec jest wojna handlowa z USA, ponieważ Stany Zjednoczone stanowią główny rynek zbytu dla Niemiec (w 2024 r. 10,4%).** Prezydent Donald Trump wprowadził cła w wysokości 20% na import z Unii Europejskiej. Na samochody będące istotnym dobrem dostarczonym przez Niemcy do USA i w dalszej kolejności części samochodowe wprowadził cła w wysokości 25%. Ze wstępnych wyliczeń Instytutu Ifo wynika, iż cła wprowadzone przez USA zredukują niemiecki PKB w 2025 r. o -0,3% (wcześniejsza prognoza +0,2%), co spowoduje kolejny recesyjny rok w gospodarce Niemiec. Wskazuje się, iż wpływ na niemiecką gospodarkę będzie trójtorowe: Niemcy będą mniej eksportować do USA; Niemcy będą mniej eksportować do Chin ze względu na to, iż Chiny utracą swoją konkurencyjność na rynku amerykańskim oraz ze względu na to, iż Chiny w poszukiwaniu nowych rynków zbytu będą stanowić konkurencję dla niemieckich eksporterów w pozostałych krajach. Niemieccy ekonomiści zalecają rozsądek przy planowaniu ewentualnych retorsji względem USA. Do ewentualnych narzędzi, które mogą być uznane za dotkliwe dla amerykańskiego biznesu uznaje się podatek cyfrowy.
- Straty niemieckiego przemysłu motoryzacyjnego pośrednio przyczynią się do pogorszenia się kondycji również polskiej branży automotive, która zasila w ramach powiązań kapitałowych i handlowych w znaczącym stopniu rynek niemiecki. Zgodnie z danymi Dun & Bradstreet straty niemieckiego automotive wyniosą blisko 7,7 mld USD, natomiast straty polskich producentów części samochodowych, których produkty finalnie miałyby się znaleźć w samochodach przeznaczonych na rynek amerykański szacowane są na ok. 162 mln USD.
- Przed kryzysem związanym z COVID-19 produkowano w Niemczech w skali 12 miesięcy ok. 4,6 mln samochodów. W pierwszej połowie 2022 r. Było to ok. 2,9 mln sztuk a **obecnie produkuje się w Niemczech ok. 4,09 mln samochodów w skali 12 miesięcy.** We styczniu 2025 r. przemysł niemiecki osiągnął poziom produkcji samochodów elektrycznych (bateryjnych BEV+ hybryd plug-in PHEV) na poziomie ok. 39,4% ogółu wyprodukowanych w tym czasie samochodów osobowych (w październiku 2024 r. 39,6%). **Szacunkowa ilość samochodów elektrycznych (BEV+PHEV) wyprodukowanych w Niemczech w samym styczniu wyniosła ok. 133 tys. sztuk. Branża motoryzacyjna w Niemczech już przed wprowadzeniem ceł przez USA rozpoczęła proces restrukturyzacji.** Volkswagen, Bosch, Schaeffler, Continental, Webasto poinformowały o tym, iż planowane są znaczące ciecizie w zatrudnieniu. W przypadku Volkswagena ogłoszono, iż nie będą na razie zamykane fabryki. Przedstawiciele branży produkującej samochody w Niemczech wskazują, iż branża traci dotychczasową przewagę konkurencyjną nad firmami pochodzącymi z innych krajów.

Streszczenie

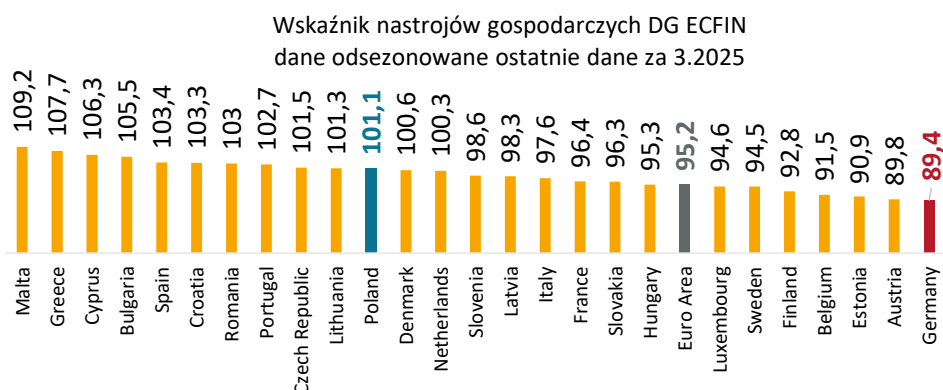
- 4. W wyniku przeprowadzonych w lutym 2025 r. wyborów parlamentarnych w Niemczech zwycięstwo odniosło CDU/CSU.** Fridrich Merz będący przewodniczącym CDU zastąpi Olafa Scholza w fotelu Kanclerza Niemiec. Planowane jest zawarcie koalicji z SPD, jednakże w nowym Rządzie Niemiec nie planowany jest udział Olafa Scholza i jego najbliższych współpracowników.
- 5. W ramach negocjacji koalicyjnych nie wyklucza się powrotu do energii jądrowej (finansowanie badań nad SMR oraz elektrowniami termojądrowymi). Jednocześnie planuje się również powrócić do budowy elektrowni gazowych jako technologii pomostowych.** Przy tym zaznacza się, iż gaz do nowych elektrowni gazowych miałby nie pochodzić z Federacji Rosyjskiej. Nie podano również daty kiedy to elektrownie gazowe miałyby przejść z zasilania gazem ziemnym na zielony wodór. W ramach finansowania transformacji energetycznej inwestycje w import wodoru oraz budowa specjalnie przeznaczonych do tego infrastruktury jest częścią funduszu na rzecz neutralnych dla klimatu źródeł energii wysokości 500 mld EUR. Niemcy najprawdopodobniej będą kontynuować handel emisjami według Mechanizmów ETS1 i ETS2. Zaznaczono przy tym, że niemiecki sektor rolnictwa zostanie wyłączony z ETS 2.
- 6. Niemcy zmieniły Konstytucję w zakresie możliwości zadłużania się w celu dokonywania inwestycji na obronność oraz na wydatki o charakterze infrastrukturalnym.** Dodatkowe środki będą w przyszłości stanowiły impuls w zakresie pobudzania gospodarki. Jednocześnie ekonomiści wskazują, iż inwestycje w rozbudowę mocy produkcyjnych niemieckiej branży zbrojeniowej będą służyły nie tylko odbudowie Bundeswehry, ale również zwiększenia eksportu niemieckiego uzbrojenia. Pojawiają się głosy, iż ewentualne zwiększone bezrobocie w Niemczech związane z kłopotami m.in. w branży automotive, chemicznej (wysokie koszty energii) zostanie zaabsorbowane przez branżę zbrojeniową oraz infrastrukturalną.

Streszczenie

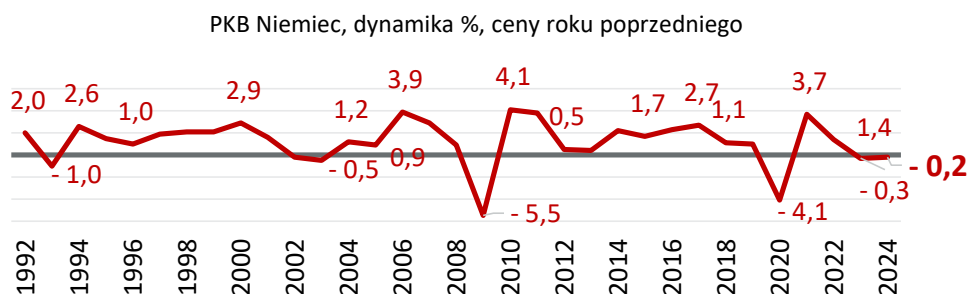
- 7. Rok 2024 zakończył się spadkiem dynamiki PKB Niemiec w skali roku o -0,2%.**
- 8. Poprawa niemieckiego Terms of trade wpływała pozytywnie w 2024 r. na opłacalność niemieckiego eksportu. Jednakże wskaźnik ten w styczniu spadł do poziomu 100,3 ze 105,4 notowanego jeszcze w grudniu.**
- 7. W 2024 r. Polska awansowała na czwartego odbiorcę dóbr niemieckich (statystyki ITC w EUR), co zostało spowodowane spadkiem eksportu Niemiec do Chin. Przed Polską są USA, Francja i Niderlandy. W 2024 wg statystyk ITC w EUR wyprzedziliśmy pod tym względem Chiny.** Polska jednocześnie jest czwartym największym dostawcą dóbr na rynek niemieckich po Chinach, Niderlandach i USA. Niemcy dla Polski są najważniejszym partnerem handlowym jako największy odbiorca polskiego eksportu.
- 8. Odsezonowany dla niemieckiego przemysłu PMI wzrósł do 48,3 pkt z 46,5 pkt. Usługi odnotowały natomiast spadek odsezonowanego PMI w marcu do 50,2 pkt z 51,1 pkt miesiąc wcześniej.** Wartości poniżej 50 pkt. wskaźnika PMI świadczą o pogorszeniu sytuacji natomiast powyżej tej wartości o poprawie. Wskaźnik oczekiwań IFO biznesowych co prawda wzrósł w marcu do 87,7 z 85,6 pkt notowanego miesiąc wcześniej, ale jest to mimo wszystko wartość relatywnie niska.
- 9. W styczniu 2025 r. saldo HZ było na poziomie, niższym niż typowy poziom dla tego miesiąca aczkolwiek o wiele lepszym niż w 2022 r.. W 2024 r. eksport Niemiec zmalał– jednocześnie saldo handlu zagranicznego uległo poprawie, ponieważ jeszcze bardziej zmalał import. W roku 2023 r. saldo w wymianie zagranicznej usług Niemiec spadło do rekordowo niskiego poziomu.**
- 10. Wysoki wzrost upadłości przedsiębiorstw +22,4% rdr.** Upadłości konsumenckie też wzrosły, ale wolniej 6,5% rdr.
- 11. Poziom bezrobocia w Niemczech utrzymuje się wciąż na niskim poziomie – po lutym 2025 3,6%.**

Streszczenie

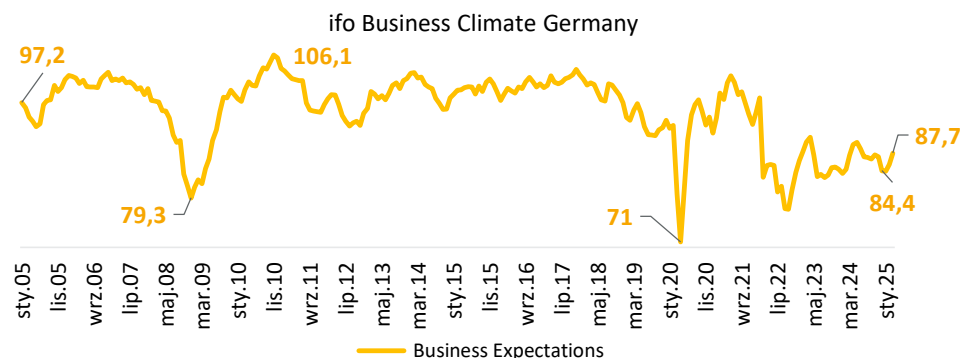
1. Niemieckie nastroje gospodarcze należą do najniższych w Europie.



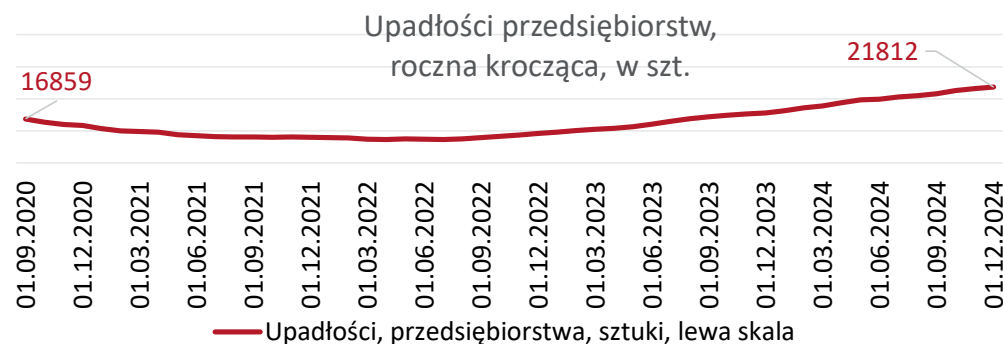
3. Rok 2024 był kolejnym rokiem recesyjnym dla niemieckiej gospodarki. Rok 2025 zapowiada się również źle.



2. Oczekiwania biznesowe w Niemczech na niskim poziomie.

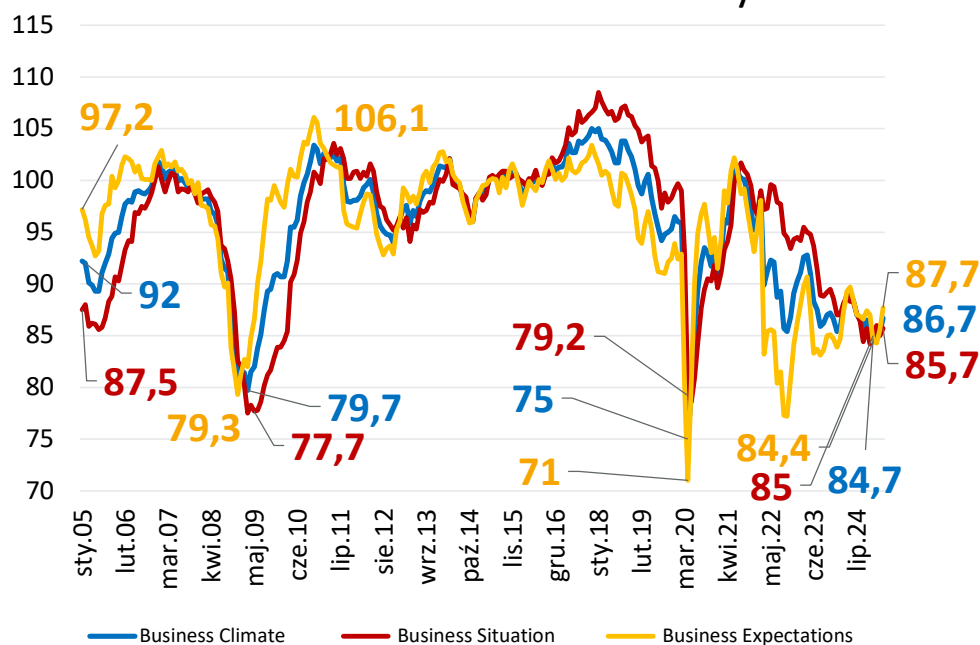


4. Liczba upadłości przedsiębiorstw w Niemczech rośnie.

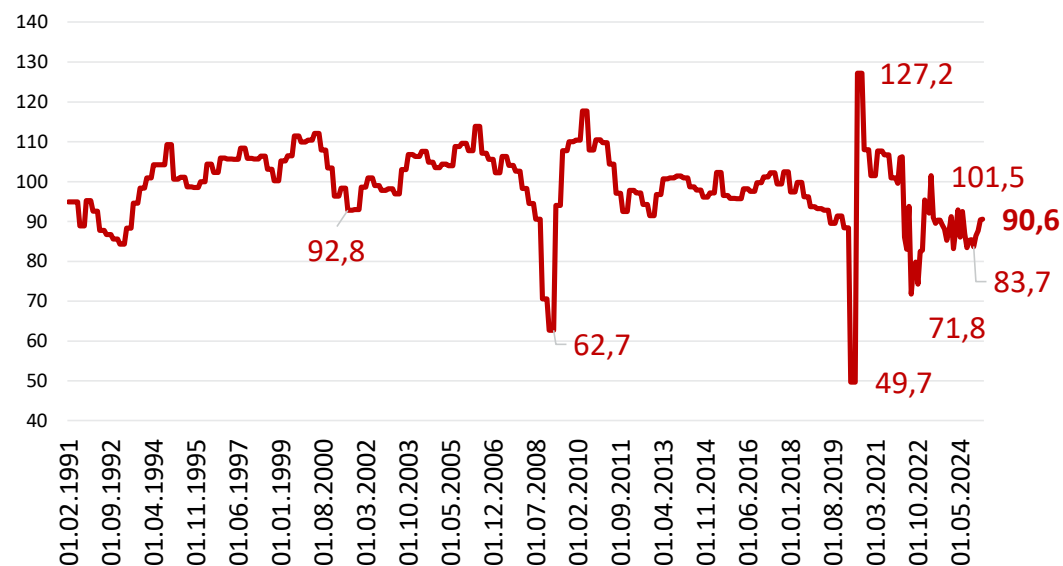


Oczekiwania biznesowe są wciąż na niskim poziomie. Ich aktualny wzrost można uznać w krótkim horyzoncie czasowym za iluzoryczny.

ifo Business Climate Germany



DIW Konjunkturbarometer



Wartości wskaźników PMI w przemyśle świadczą o poprawie sytuacji, jednak wciąż poniżej 50 pkt. W sektorze usług wskaźnik w marcu mimo spadku wciąż utrzymuje się powyżej 50 pkt.

Wskaźnik PMI (odsezonowany)



Źródło: Macrobond, PMI SA, S&P

Streszczenie

Koniunktura

PKB

Inflacja

Bezrobocie

Przemysł

Budownictwo

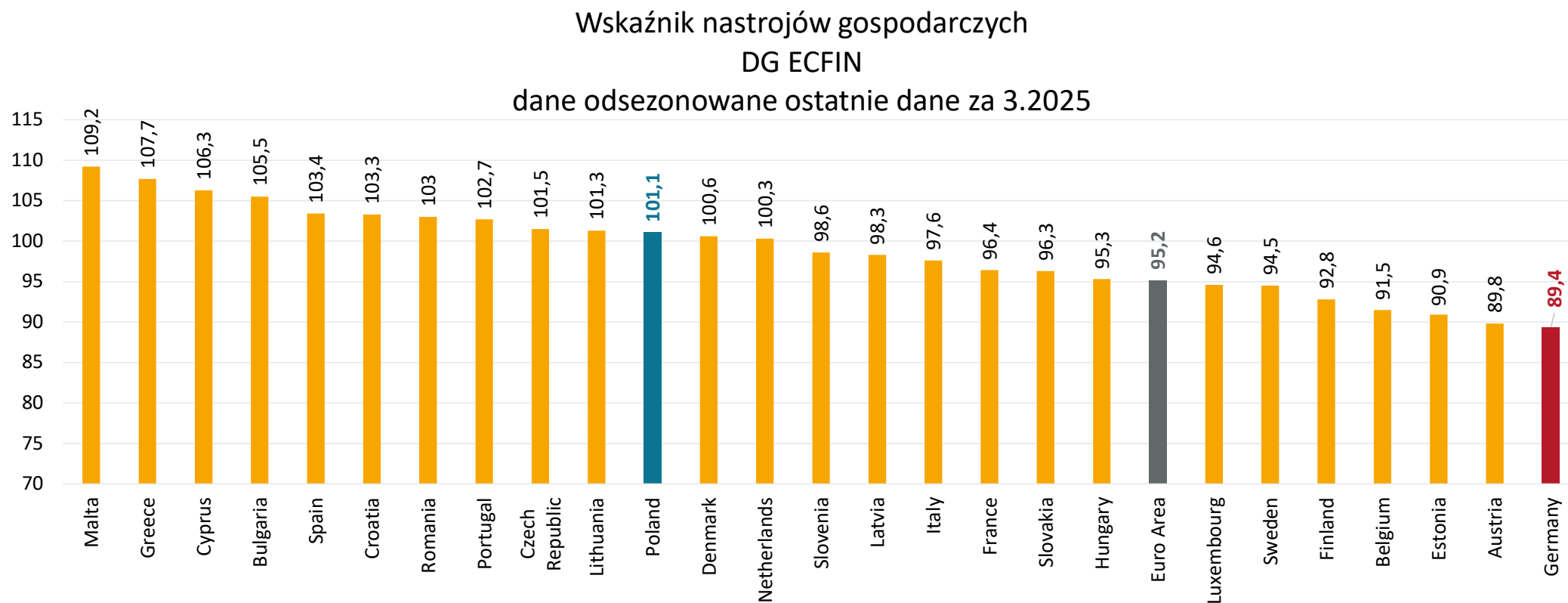
Konsumpcja

Handel
Zagraniczny

Upadłości

W Niemczech obecnie nastroje gospodarcze najniższe w Unii Europejskiej.

Nastroje - Przemysł



Źródło: Macrobond

Streszczenie

Koniunktura

PKB

Inflacja

Bezrobocie

Przemysł

Budownictwo

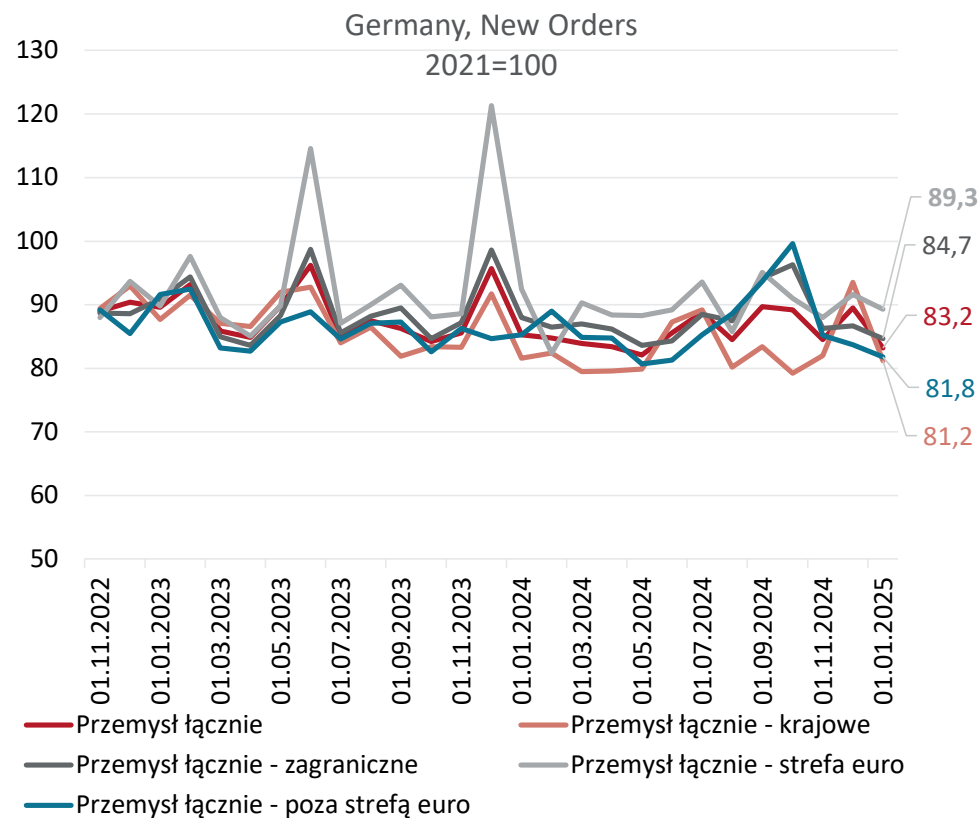
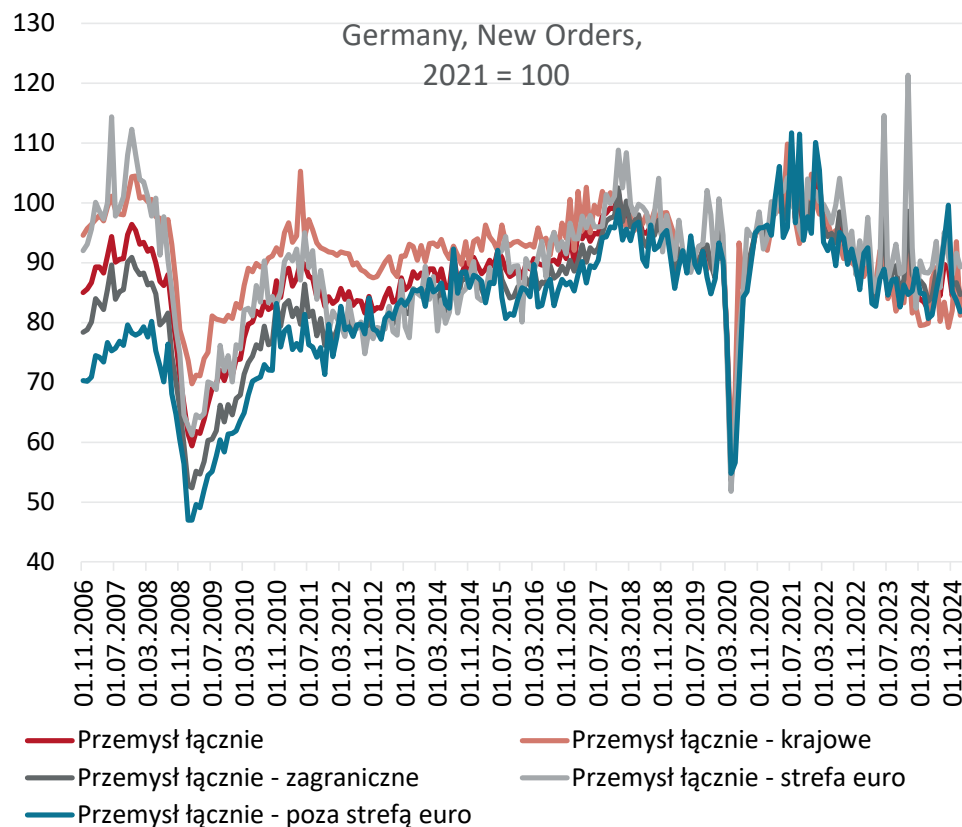
Konsumpcja

Handel
Zagraniczny

Upadłości

W nowych zamówieniach nie widać poprawy.

Nowe zamówienia



Źródło: Macrobond, Destatis

Streszczenie

Koniunktura

PKB

Inflacja

Bezrobocie

Przemysł

Budownictwo

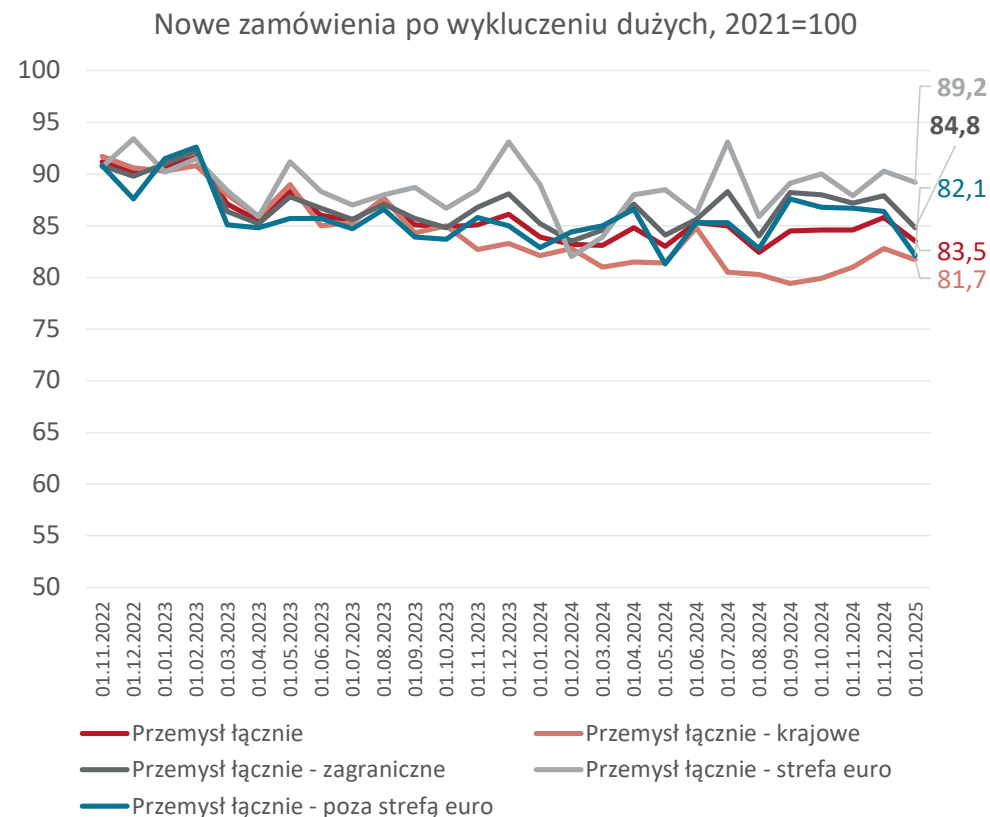
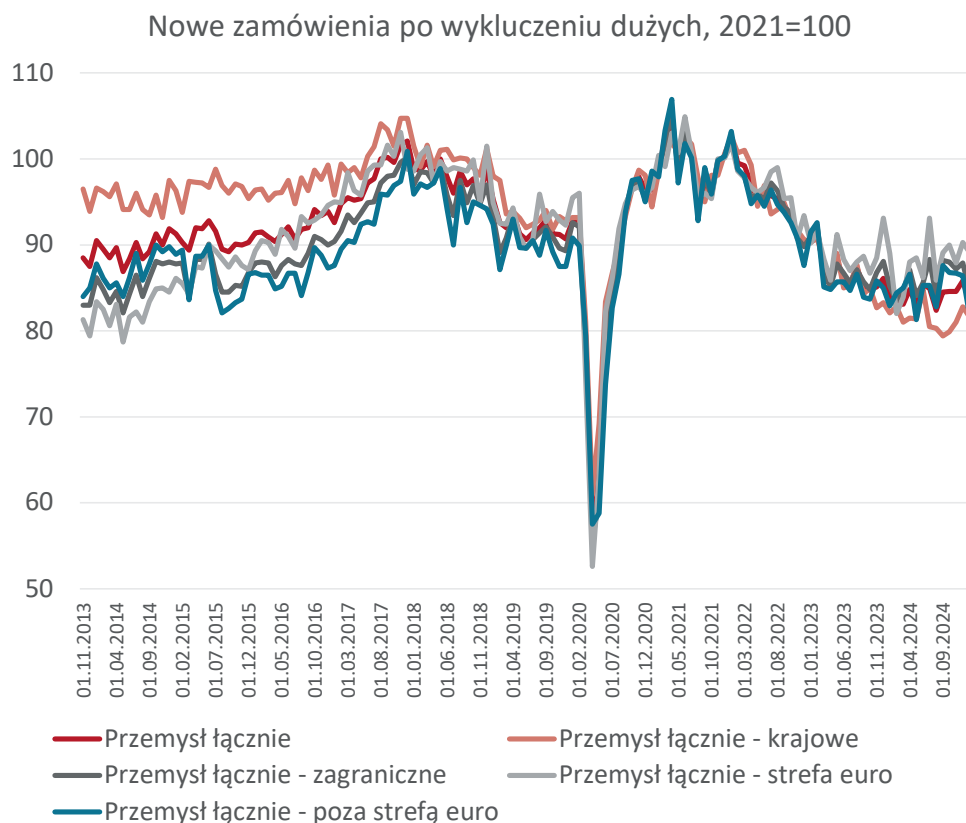
Konsumpcja

Handel
Zagraniczny

Upadłości

Zamówienia zagraniczne ze strefy euro przeważają nad innymi wśród nowych zamówień, które nie są kontynuacją w ramach dużych zamówień.

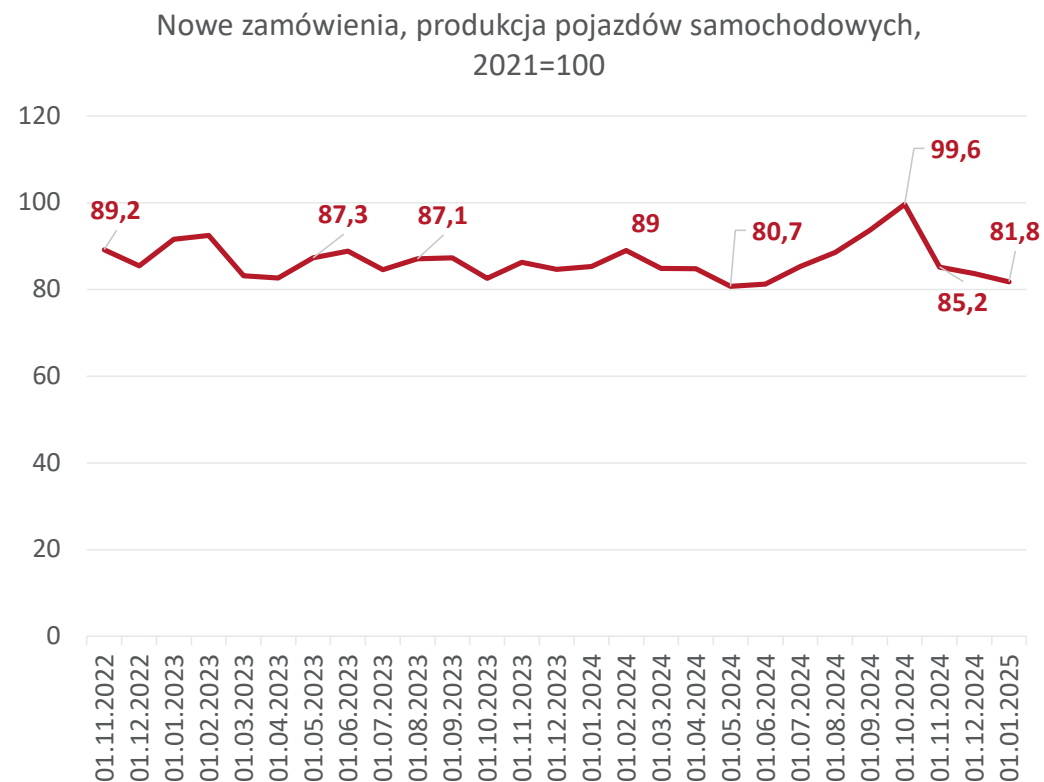
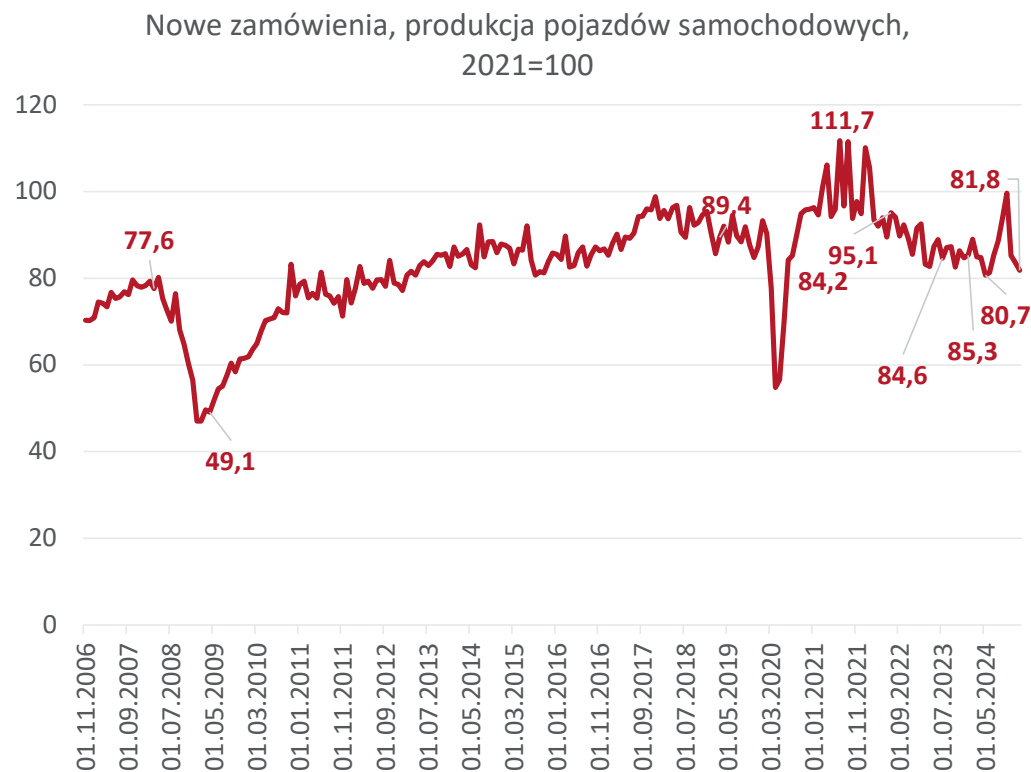
Nowe zamówienia, które nie są kontynuacją w ramach dużych zamówień



Źródło: Macrobond, Destatis

W przemyśle samochodowym – po prawie nastąpiło ponowne pogorszenie.

Nowe zamówienia



Źródło: Macrobond, Destatis

Streszczenie

Koniunktura

PKB

Inflacja

Bezrobocie

Przemysł

Budownictwo

Konsumpcja

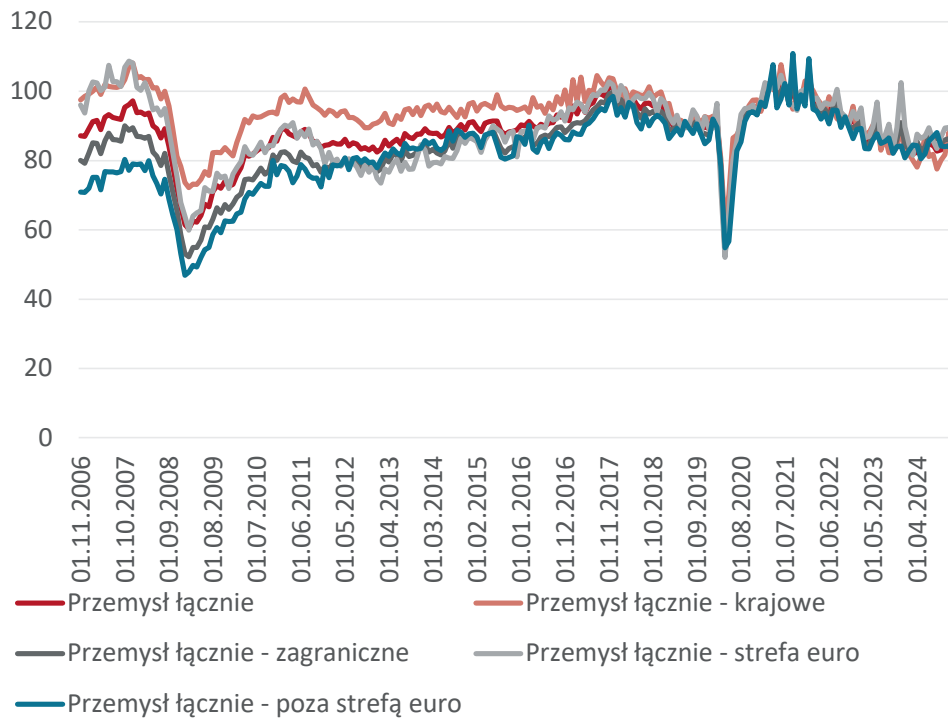
Handel
Zagraniczny

Upadłości

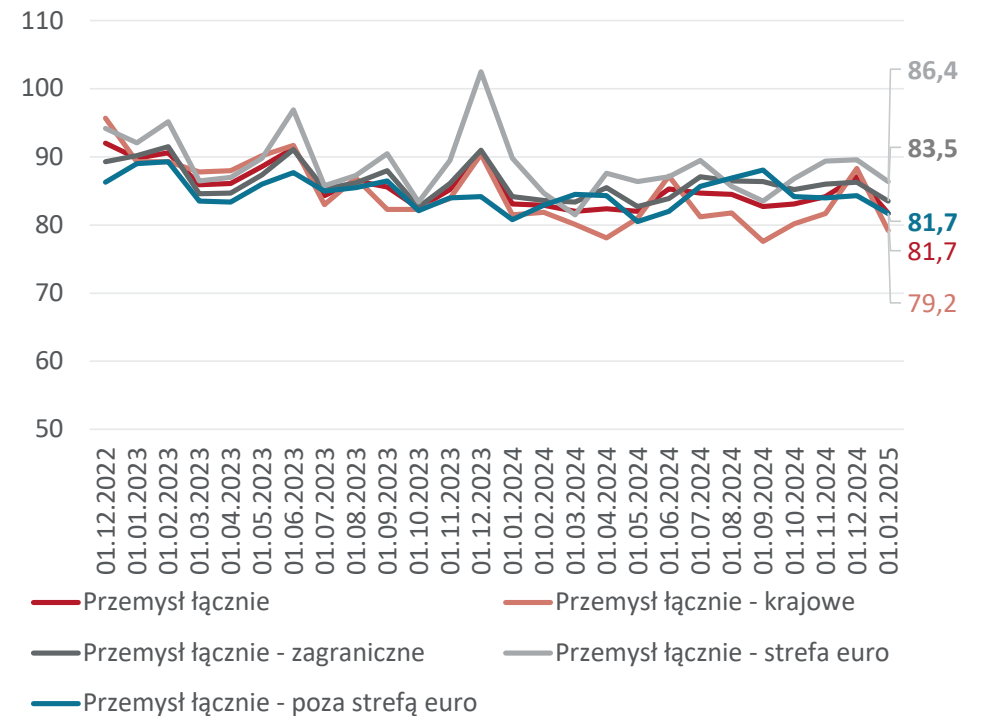
Nowe zamówienia bez samochodów – relatywnie lepiej zagraniczne w tym strefa euro.

Nowe zamówienia w przemyśle po wykluczeniu zamówień samochodowych

Nowe zamówienia po wykluczeniu zamówień samochodowych, 2021 = 100



Nowe zamówienia po wykluczeniu zamówień samochodowych, 2021=100



Źródło: Macrobond, Destatis

Streszczenie

Koniunktura

PKB

Inflacja

Bezrobocie

Przemysł

Budownictwo

Konsumpcja

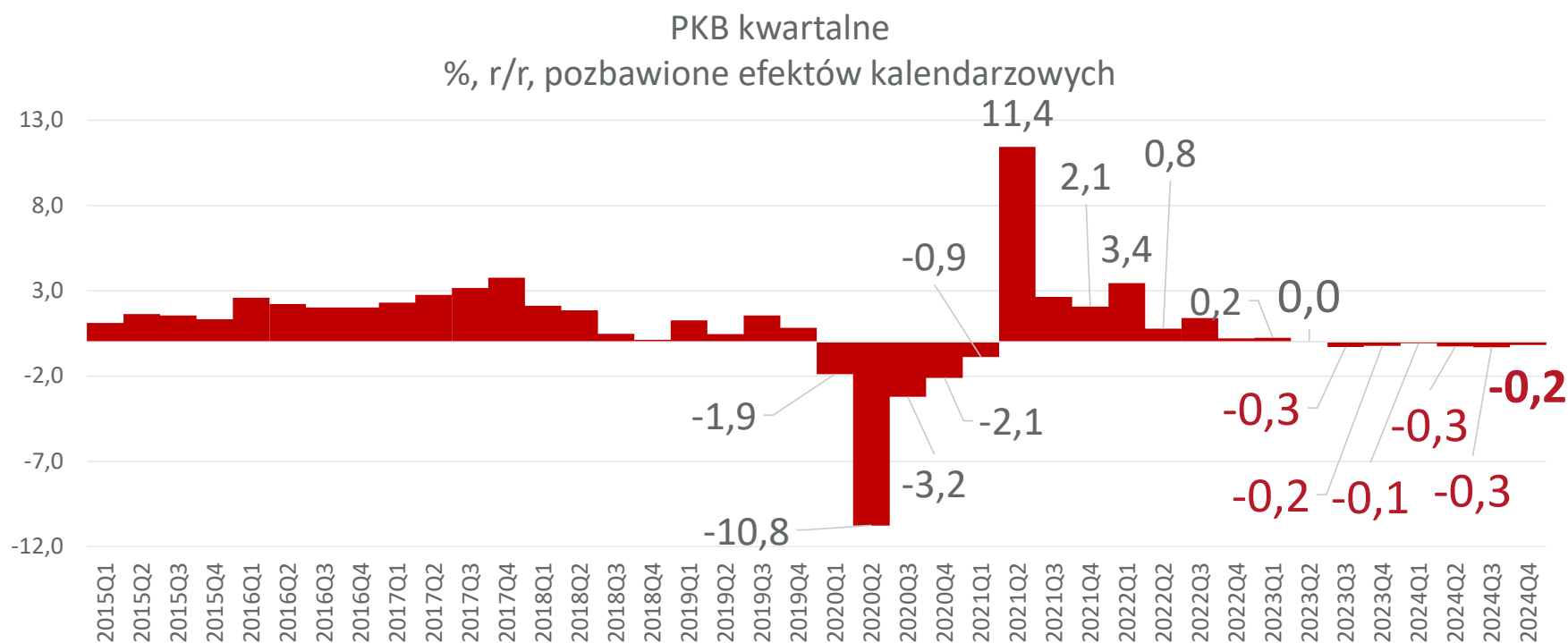
Handel
Zagraniczny

Upadłości

PKB Niemiec pozbawione efektów kalendarzowych zarówno w IV kw. 2024 r. przyjęło wartości ujemne.

PKB

Spadek PKB w II kw. 2020 większy niż w 2008/2009 i największy od roku 1970 gdy zaczęto liczyć kwartalne PKB dla Niemiec



Źródło: Destatis, X13 price adjusted , 2020=100

Streszczenie

Koniunktura

PKB

Inflacja

Bezrobocie

Przemysł

Budownictwo

Konsumpcja

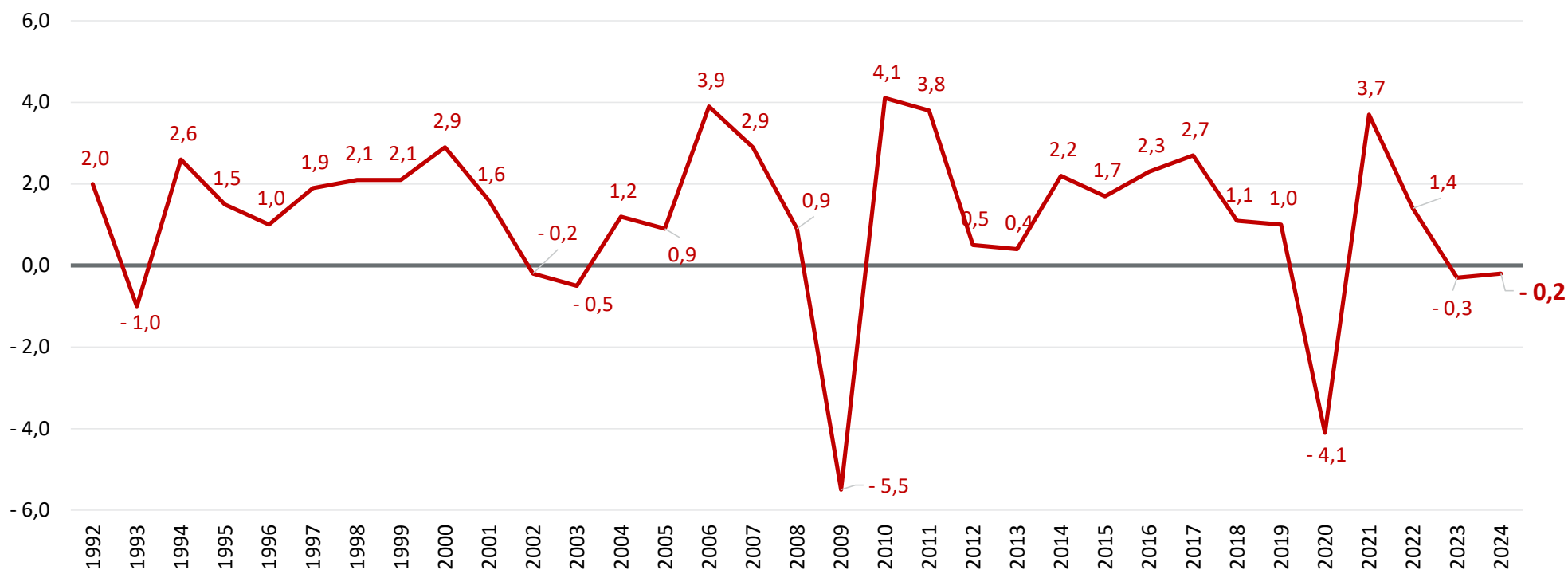
Handel
Zagraniczny

Upadłości

Po recesji w 2023 r. rok 2024 również zakończył się z ujemną dynamiką.

PKB

PKB Niemiec, dynamika %, ceny roku poprzedniego



Źródło: Eurostat

[Streszczenie](#)

[Koniunktura](#)

[PKB](#)

[Inflacja](#)

[Bezrobocie](#)

[Przemysł](#)

[Budownictwo](#)

[Konsumpcja](#)

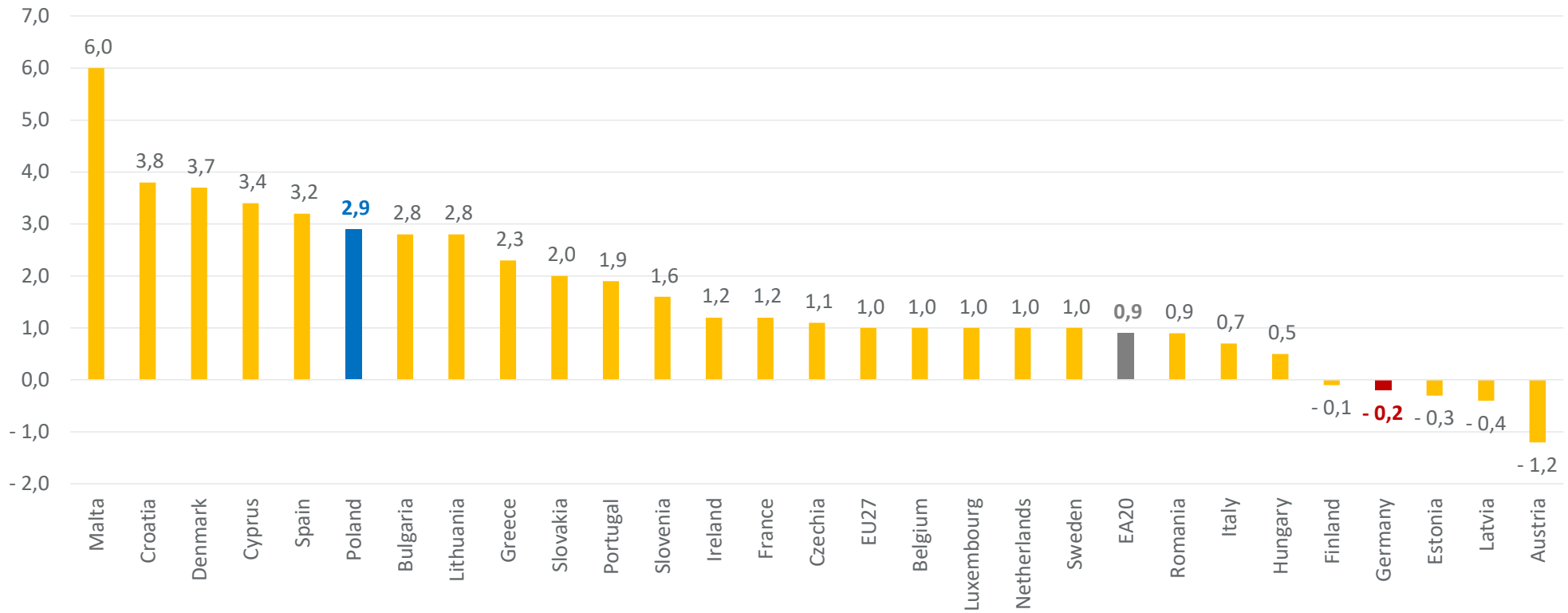
[Handel
Zagraniczny](#)

[Upadłości](#)

Gospodarka Niemiec w 2024 r. znajdowała się w recesji.

PKB

PKB, dynamika %, ceny roku poprzedniego, 2024



Źródło: Eurostat

Streszczenie

Koniunktura

PKB

Inflacja

Bezrobocie

Przemysł

Budownictwo

Konsumpcja

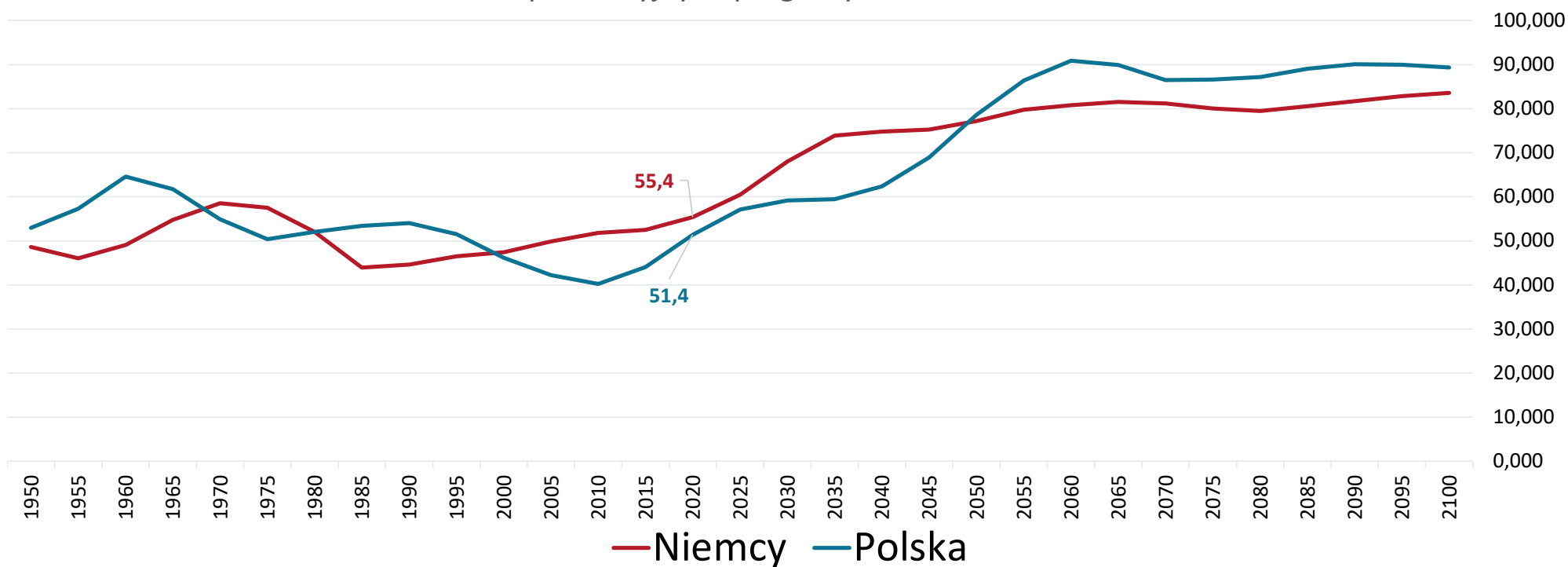
Handel
Zagraniczny

Upadłości

Potencjał demograficzny Niemiec będzie uległ w przyszłości dalszemu ograniczeniu.

PKB

Dependency ratio,
stosunek liczby osób w wieku przed- i poprodukcyjnym do ilości osób w wieku
produkcyjnym, prognozy



Źródło: United Nations, Macrobond

Streszczenie

Koniunktura

PKB

Inflacja

Bezrobocie

Przemysł

Budownictwo

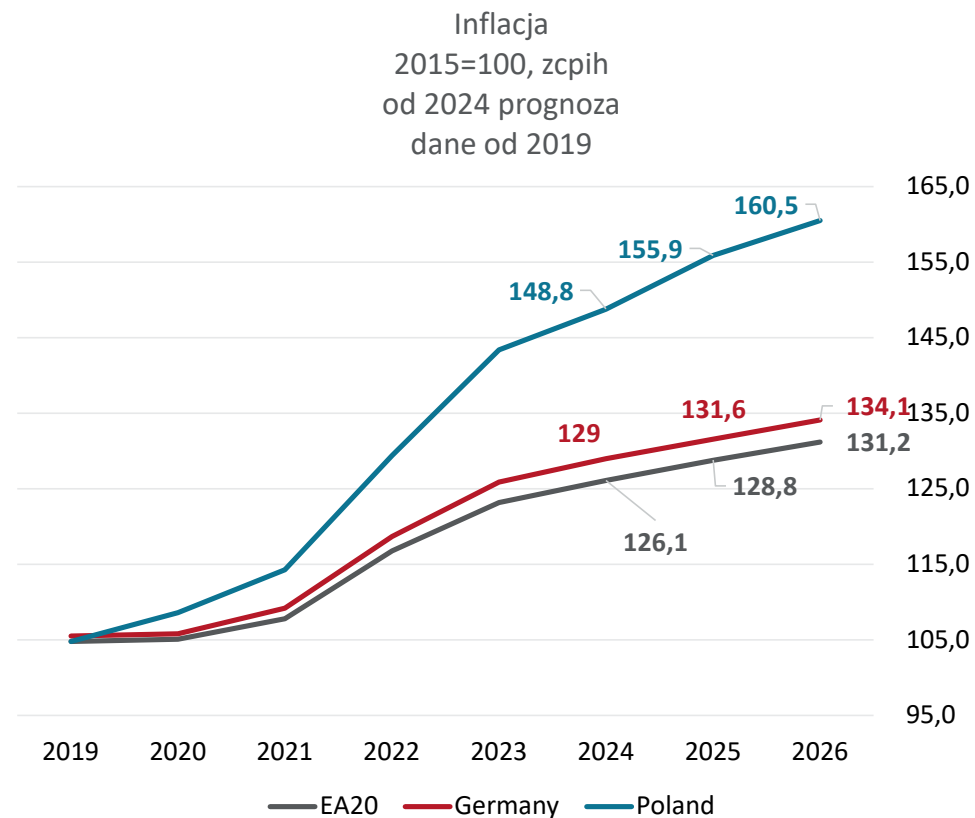
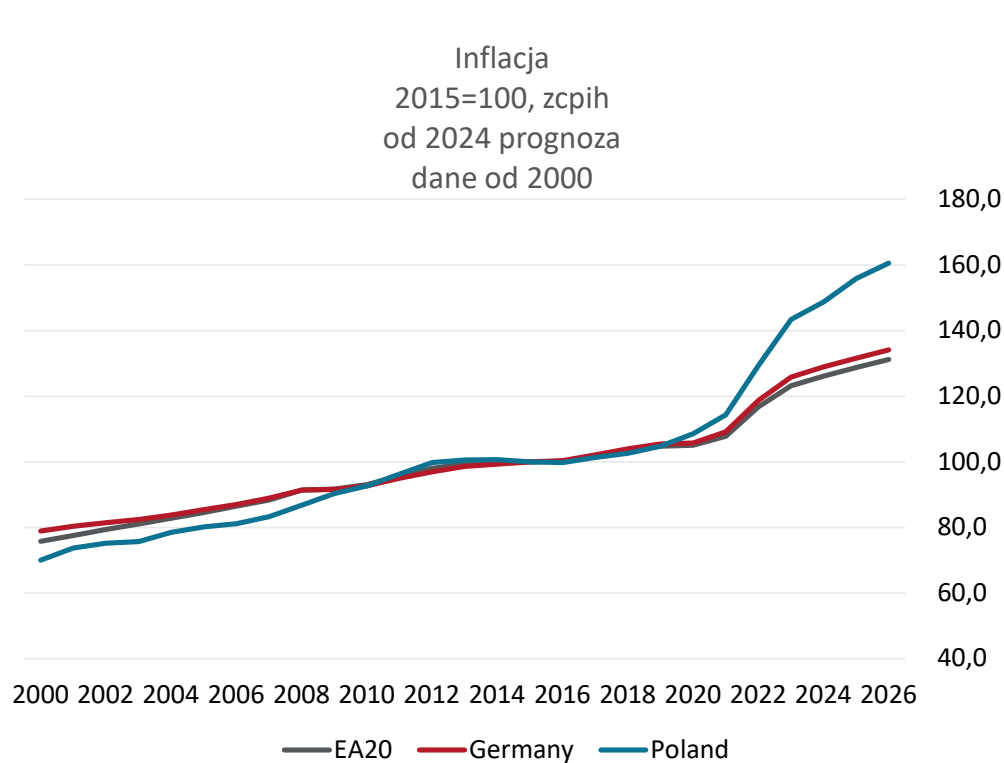
Konsumpcja

Handel
Zagraniczny

Upadłości

Procesy inflacyjne w Niemczech zachodzą niewiele szybciej niż w strefie euro.

Inflacja



Źródło: Ameco

Streszczenie

Koniunktura

PKB

Inflacja

Bezrobocie

Przemysł

Budownictwo

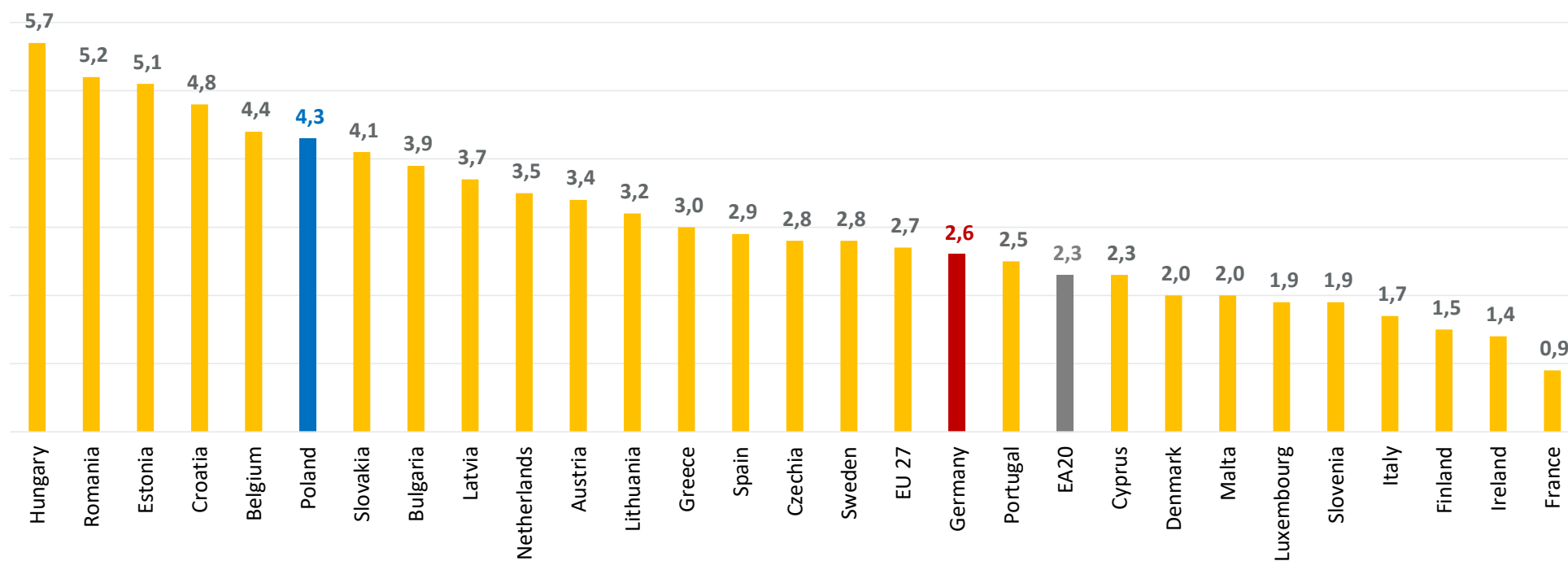
Konsumpcja

Handel
Zagraniczny

Upadłości

Procesy inflacyjne w Niemczech na tle innych krajów w Europie można uznać za umiarkowane.

Inflacja HICP w UE na koniec lutego 2025



Źródło: Eurostat

Streszczenie

Koniunktura

PKB

Inflacja

Bezrobocie

Przemysł

Budownictwo

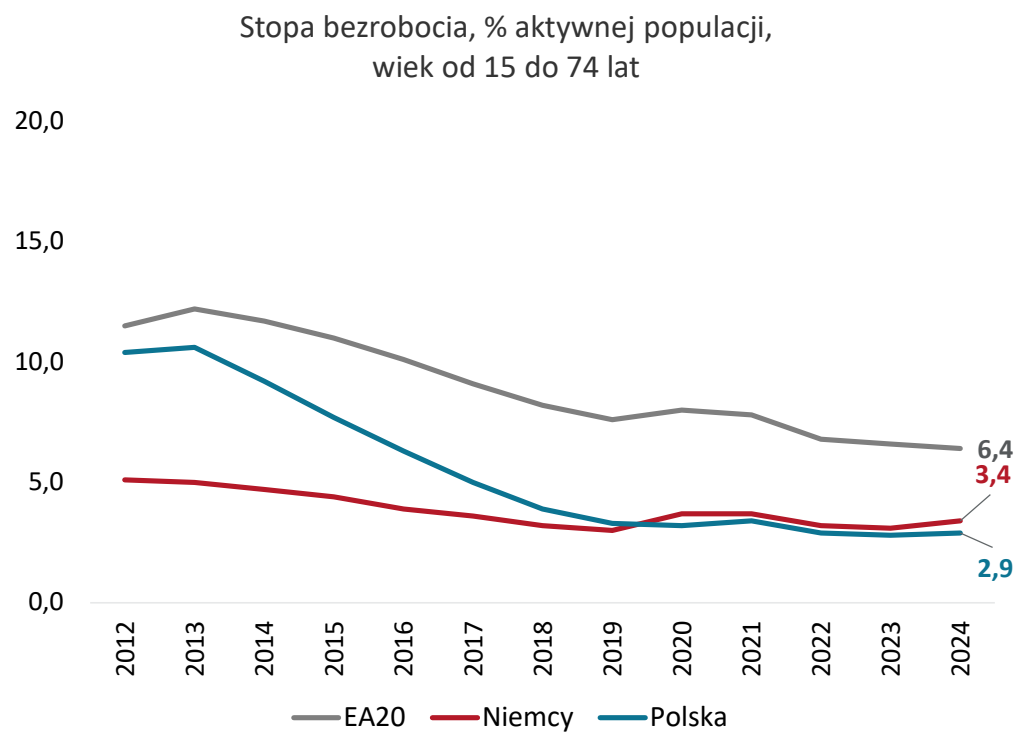
Konsumpcja

Handel
Zagraniczny

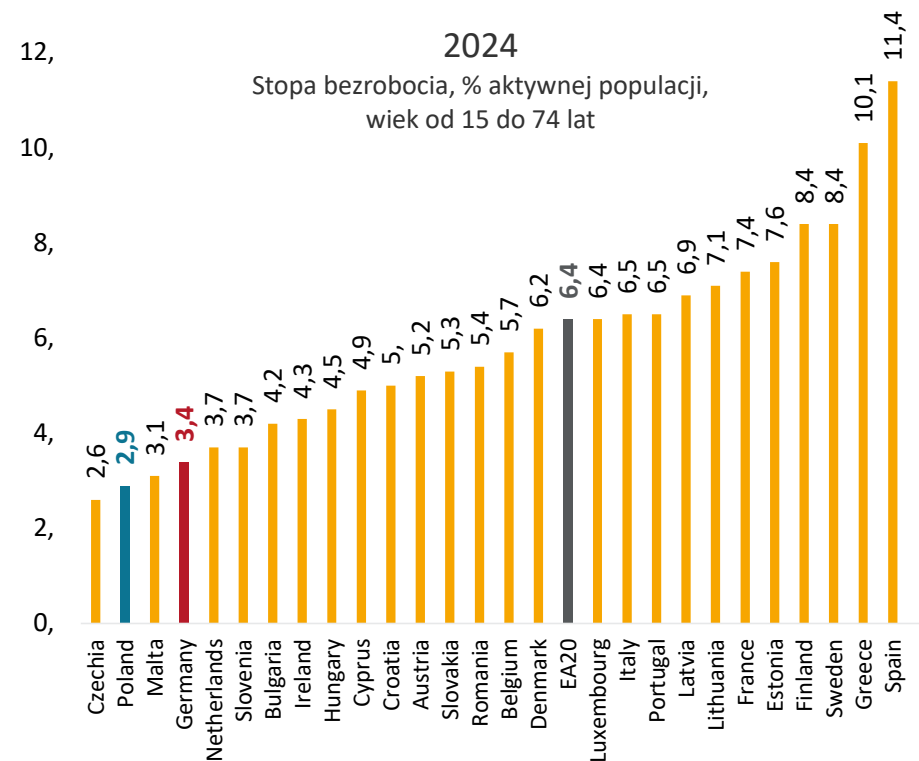
Upadłości

W Niemczech bezrobocie jest na jednym z najniższych poziomów w UE (dane roczne za 2024)

Bezrobocie



Źródło: EUROSTAT



Źródło: EUROSTAT

Streszczenie

Koniunktura

PKB

Inflacja

Bezrobocie

Przemysł

Budownictwo

Konsumpcja

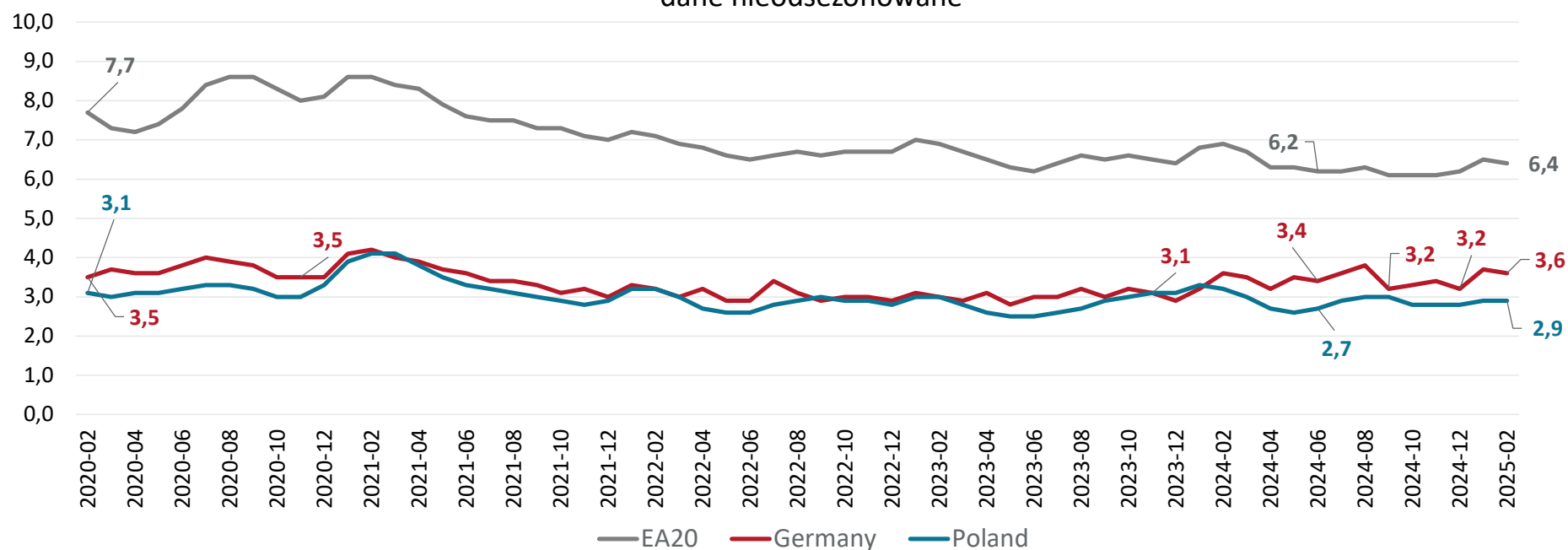
Handel
Zagraniczny

Upadłości

Poziom bezrobocie w Niemczech utrzymuje się na relatywnie niskim poziomie.

Bezrobocie

Bezrobocie jako % aktywnej populacji
dane nieodsezonowane



Źródło: EUROSTAT

Streszczenie

Koniunktura

PKB

Inflacja

Bezrobocie

Przemysł

Budownictwo

Konsumpcja

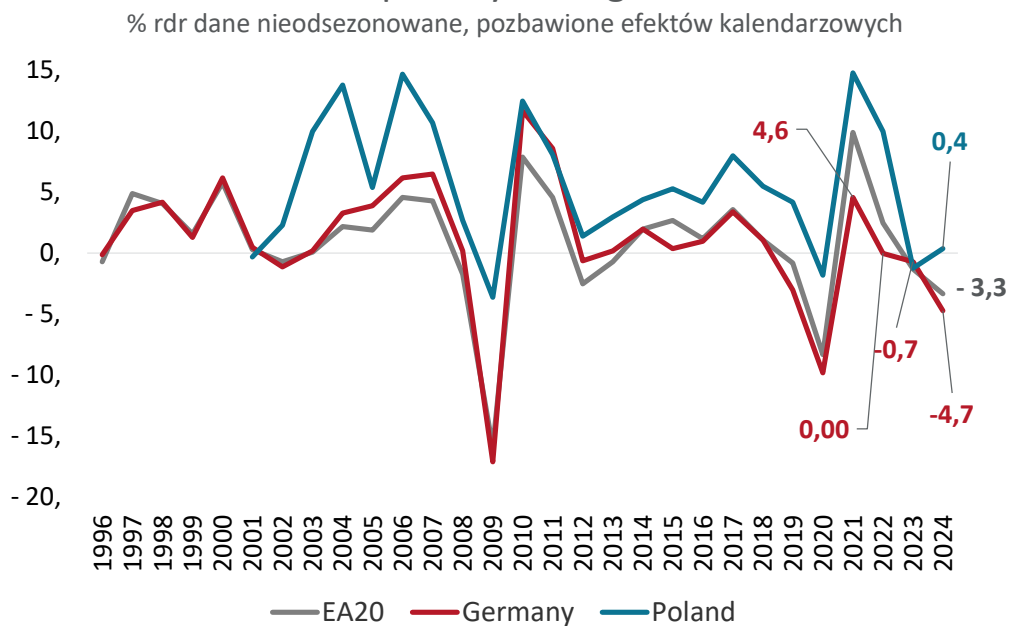
Handel
Zagraniczny

Upadłości

Niemcy w 2024 r. odnotowali ujemną dynamikę produkcji po raz drugi z rzędu.

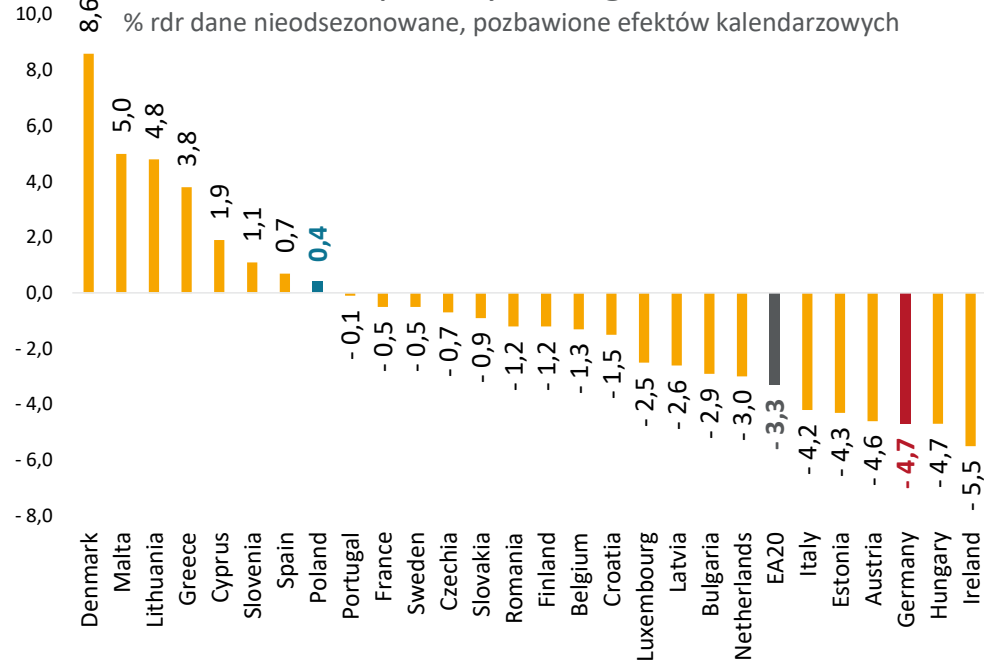
Przemysł

Dynamika sprzedaży przetwórstwa przemysłowego



Źródło: Eurostat

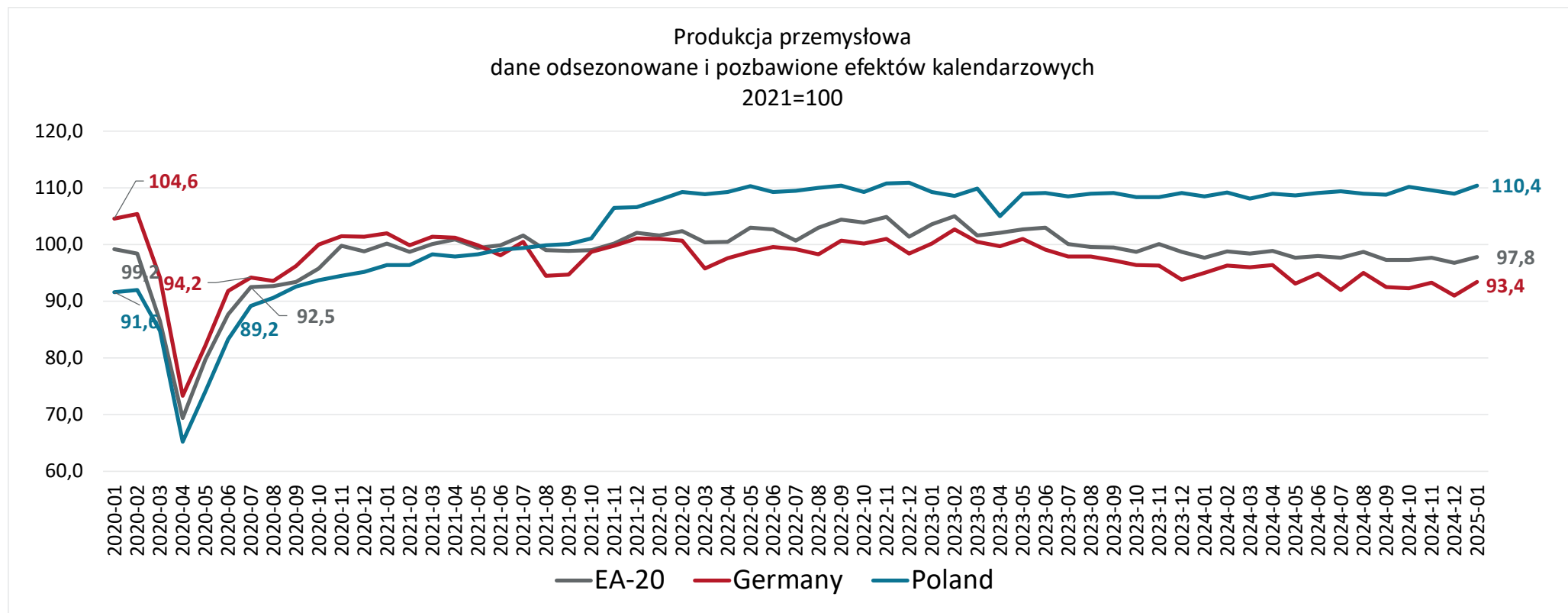
Dynamika sprzedaży przetwórstwa przemysłowego



Źródło: Eurostat

W niemieckim przemyśle po okresie stabilizacji na niskim poziomie wyraźnie widać, iż indeks produkcji przemysłowej maleje.

Przemysł

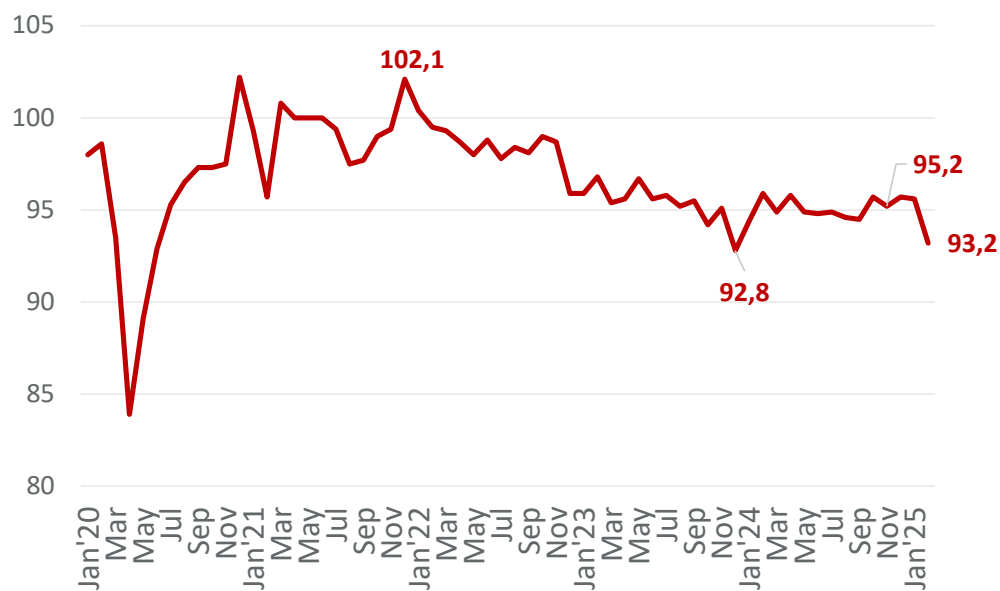


Źródło: Eurostat

Indeks produkcji mimo wahań – długoterminowo spada. Jednocześnie indeks przejechanego przez ciężarówki dystansu ulega krótkoterminowym wahaniom - od stycznia 2022 r. indeks maleje.

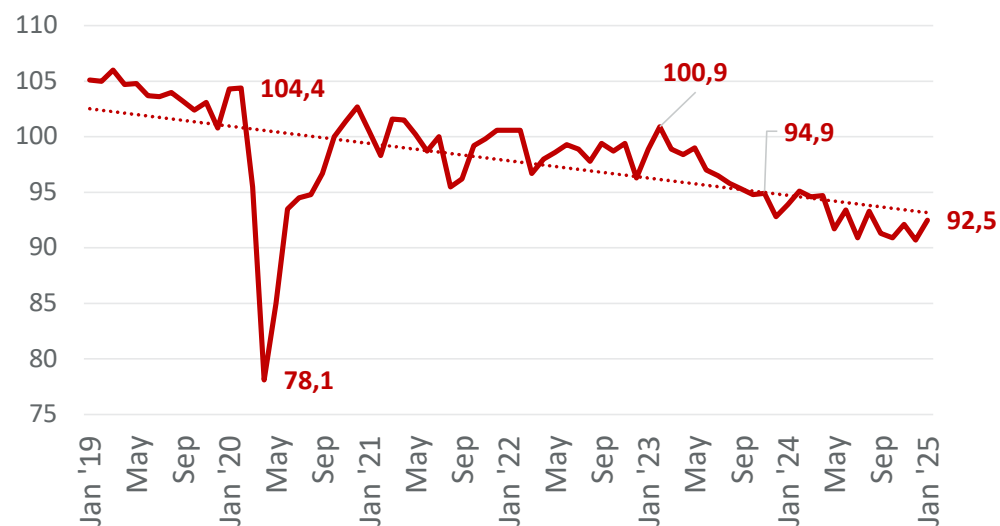
Przemysł

Indeks przejechanego dystansu przez ciężarówki 2021=100, dane odsezonowane
ostatnie dane za 2.2025



Źródło: Federal Office for Goods Transport, Federal Statistical Office. Calendar and seasonally adjusted value (X13 JDemetra)

Indeks produkcji w przetwórstwie przemysłowym
2021=100, dane odsezonowane
ostatnie dane za 1.2025

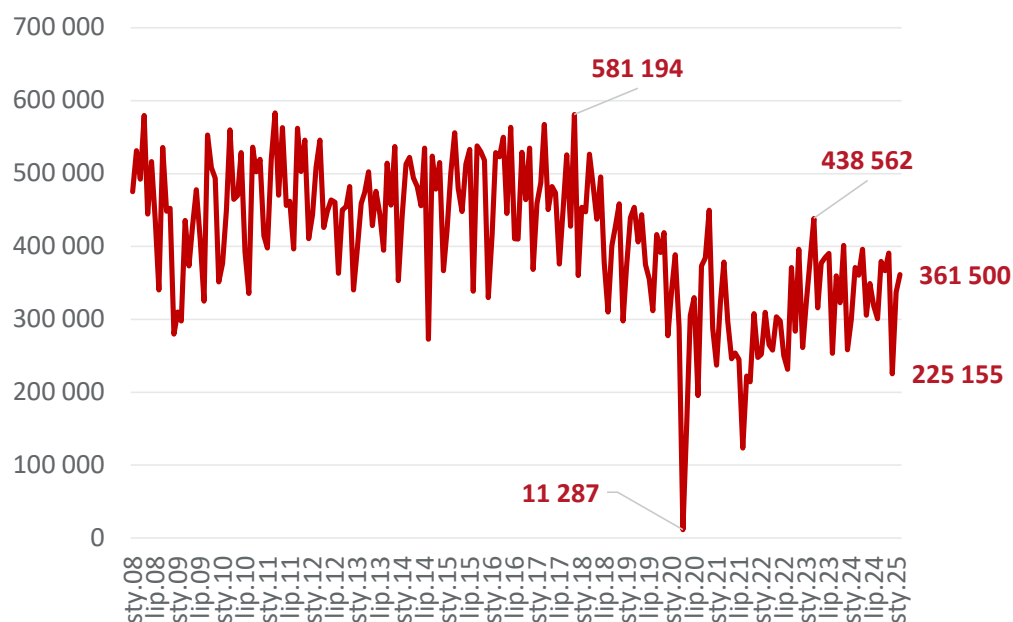


Źródło: Federal Statistical Office, Calendar and seasonally adjusted value (X13 JDemetra)

Po odbiciu produkcji w 2023 utrzymuje się stabilizacja wokół rocznej produkcji na poziomie 4 mln. sztuk samochodów osobowych.

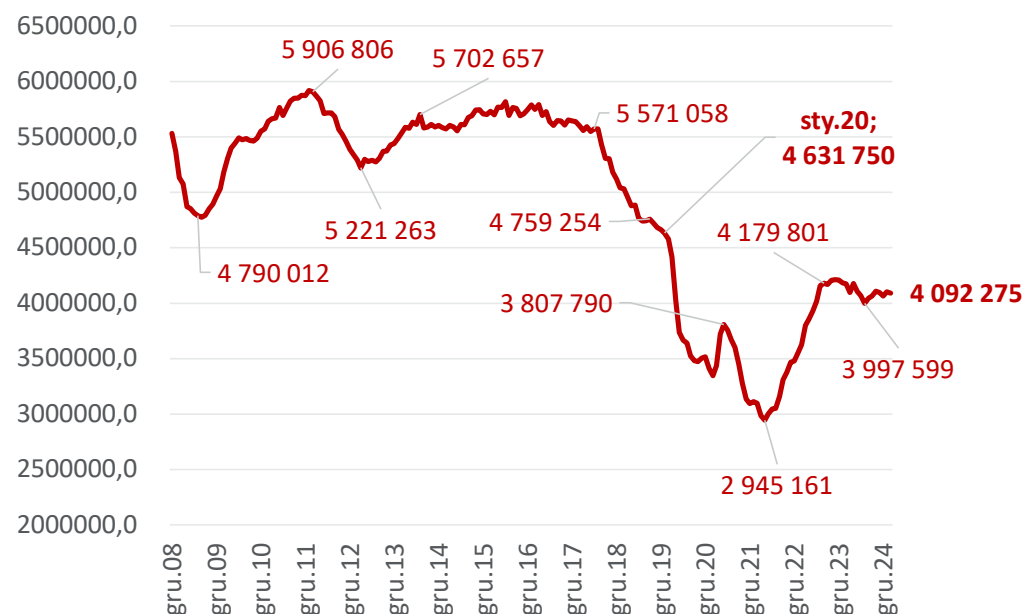
Przemysł

Produkcja samochodów osobowych
tys. sztuk miesięcznie, ostatnie dane za 2.2025, sztuki



Źródło: Verband der Automobilindustrie

Produkcja samochodów osobowych
roczna krocząca, 2.2025, sztuki



Źródło: Verband der Automobilindustrie

Streszczenie

Koniunktura

PKB

Inflacja

Bezrobocie

Przemysł

Budownictwo

Konsumpcja

Handel
Zagraniczny

Upadłości

Udział samochodów elektrycznych w produkcji ogółu samochodów osobowych wyraźnie wzrósł do poziomu nie notowanego wcześniej (blisko 40%).

Przemysł



Źródło: Verband der Automobilindustrie

Streszczenie

Koniunktura

PKB

Inflacja

Bezrobocie

Przemysł

Budownictwo

Konsumpcja

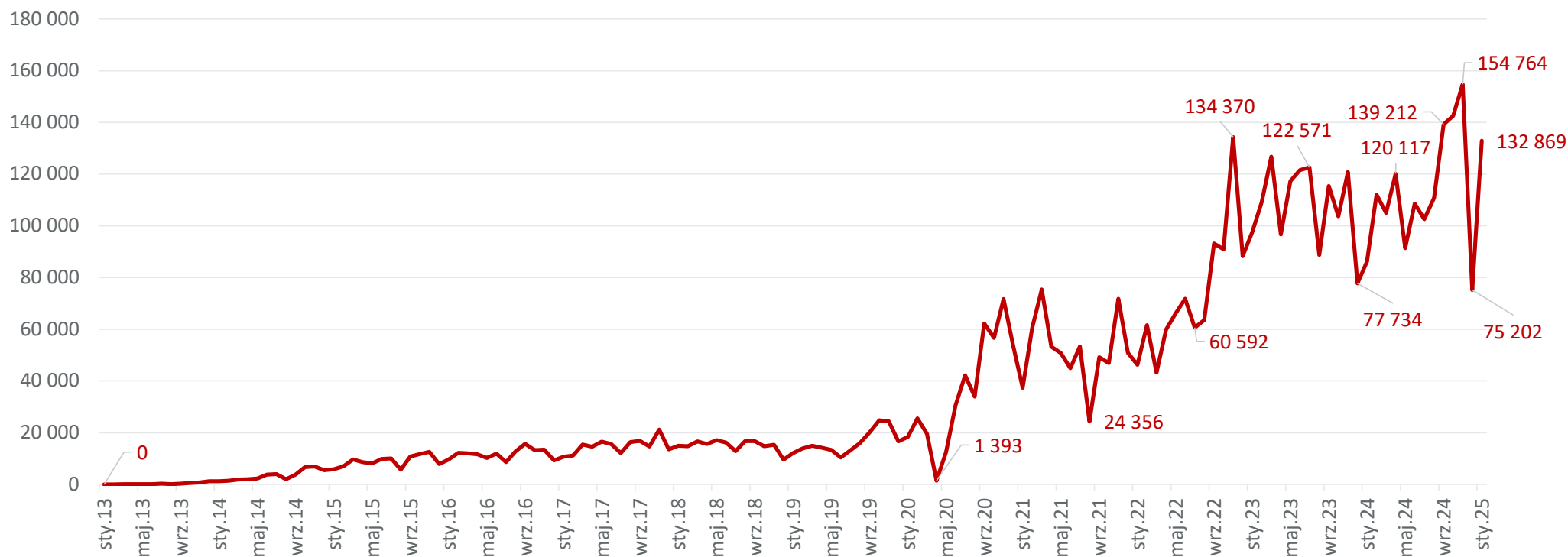
Handel
Zagraniczny

Upadłości

Niemiecki przemysł jest regularnie produkuje ponad 100 tys. samochodów elektrycznych (BEV+PHEV) miesięcznie. Aktualnie liczba wyprodukowanych samochodów elektrycznych w miesiącu potrafi przekroczyć 150 tys. sztuk.

Przemysł

Szacunkowa liczba wyprodukowanych samochodów elektrycznych miesięcznie (BEV + PHEV)



Źródło: Verband der Automobilindustrie,

Streszczenie

Koniunktura

PKB

Inflacja

Bezrobocie

Przemysł

Budownictwo

Konsumpcja

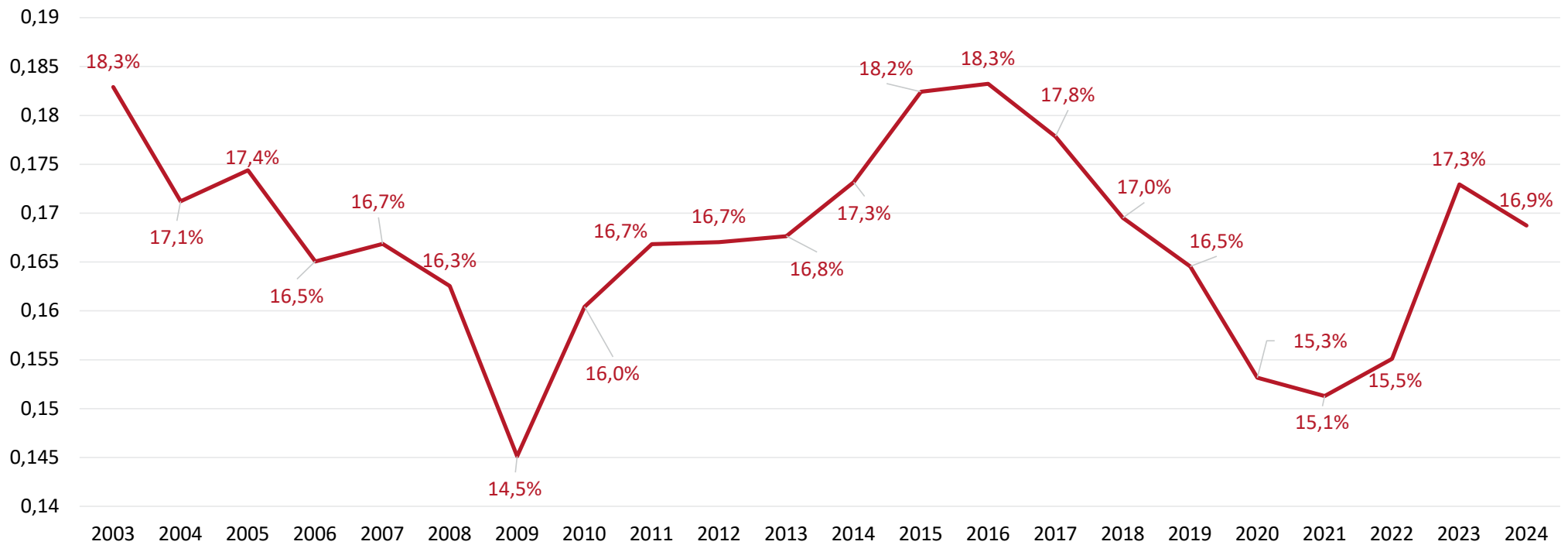
Handel
Zagraniczny

Upadłości

Udział eksportu pojazdów nieszynowych i części do nich (kod CN 87) w 2024 r. spadł z 17,3% do 16,9%.

Przemysł

Udział eksportu pojazdów nieszynowych i części do nich w eksporcie Niemiec ogółem



Źródło: ITC

[Streszczenie](#)

[Koniunktura](#)

[PKB](#)

[Inflacja](#)

[Bezrobocie](#)

[Przemysł](#)

[Budownictwo](#)

[Konsumpcja](#)

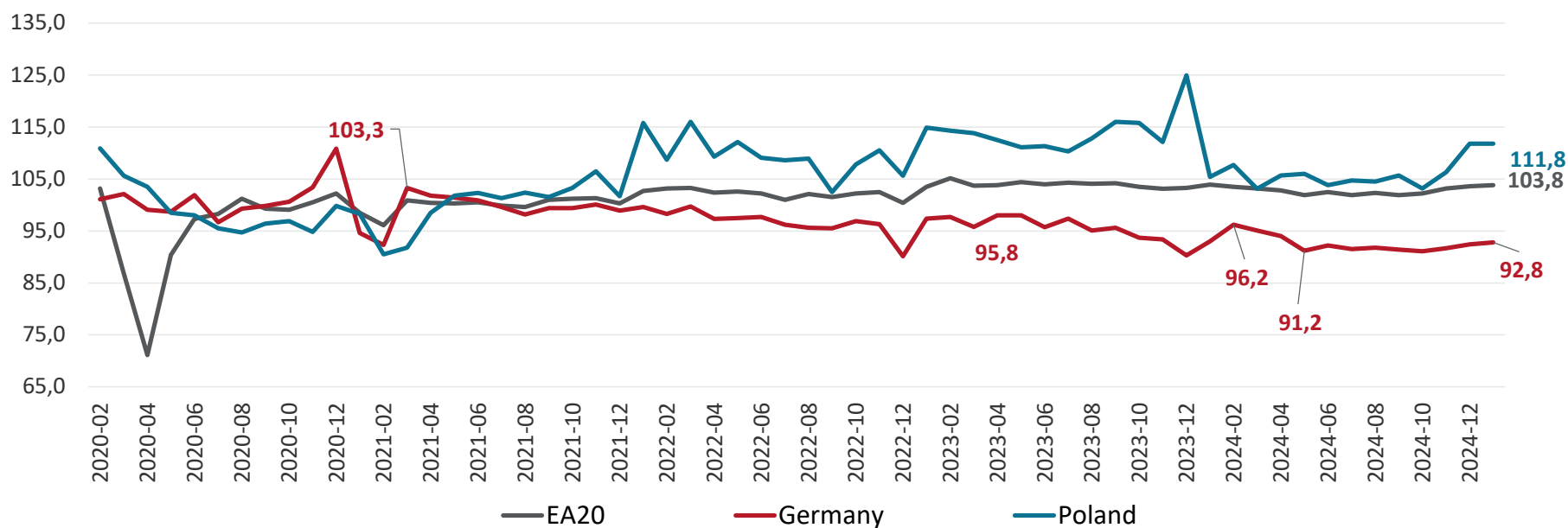
[Handel
Zagraniczny](#)

[Upadłości](#)

Dane branży budowlanej w Niemczech – indeks utrzymuje się na niskim poziomie.

Budownictwo

Budownictwo dane łączne
dane odsezonowane, pozbawione efektów kalendarzowych, indeks 2021=100



Źródło: Eurostat

Streszczenie

Koniunktura

PKB

Inflacja

Bezrobocie

Przemysł

Budownictwo

Konsumpcja

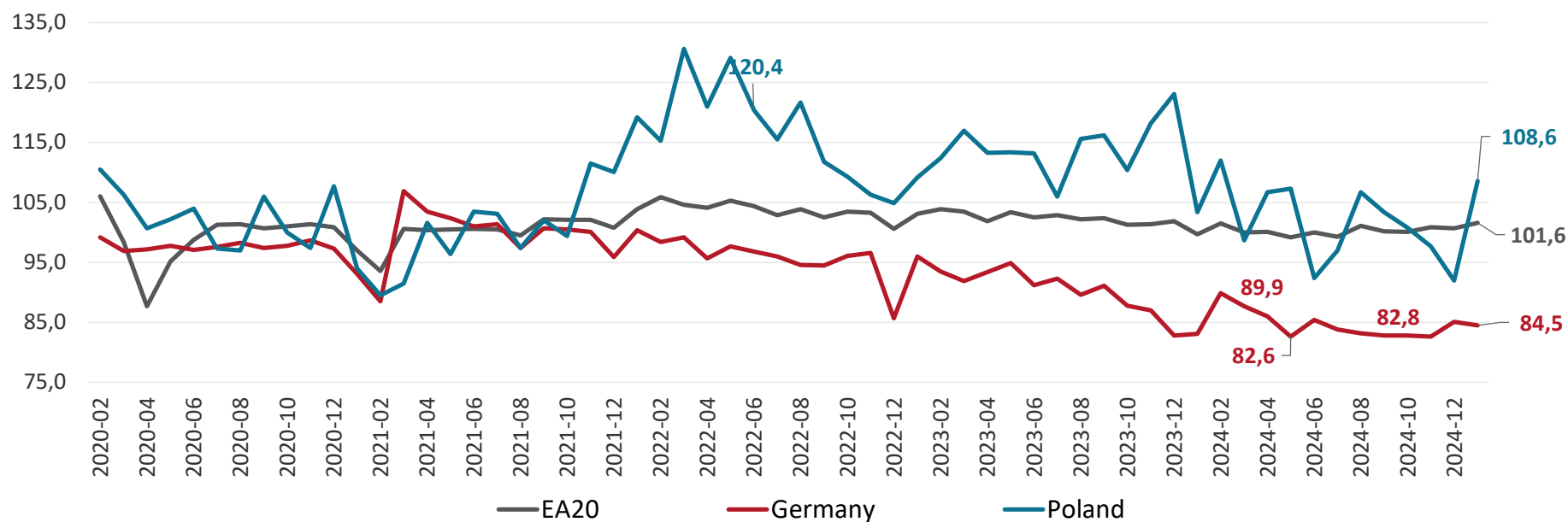
Handel
Zagraniczny

Upadłości

Dane dotyczące budowy budynków w Niemczech wskazują na spadającą produkcję.

Budownictwo

Budowa budynków, indeks produkcji
dane odsezonowane, pozbawione efektów kalendarzowych, 2021=100



Źródło: Eurostat

Streszczenie

Koniunktura

PKB

Inflacja

Bezrobocie

Przemysł

Budownictwo

Konsumpcja

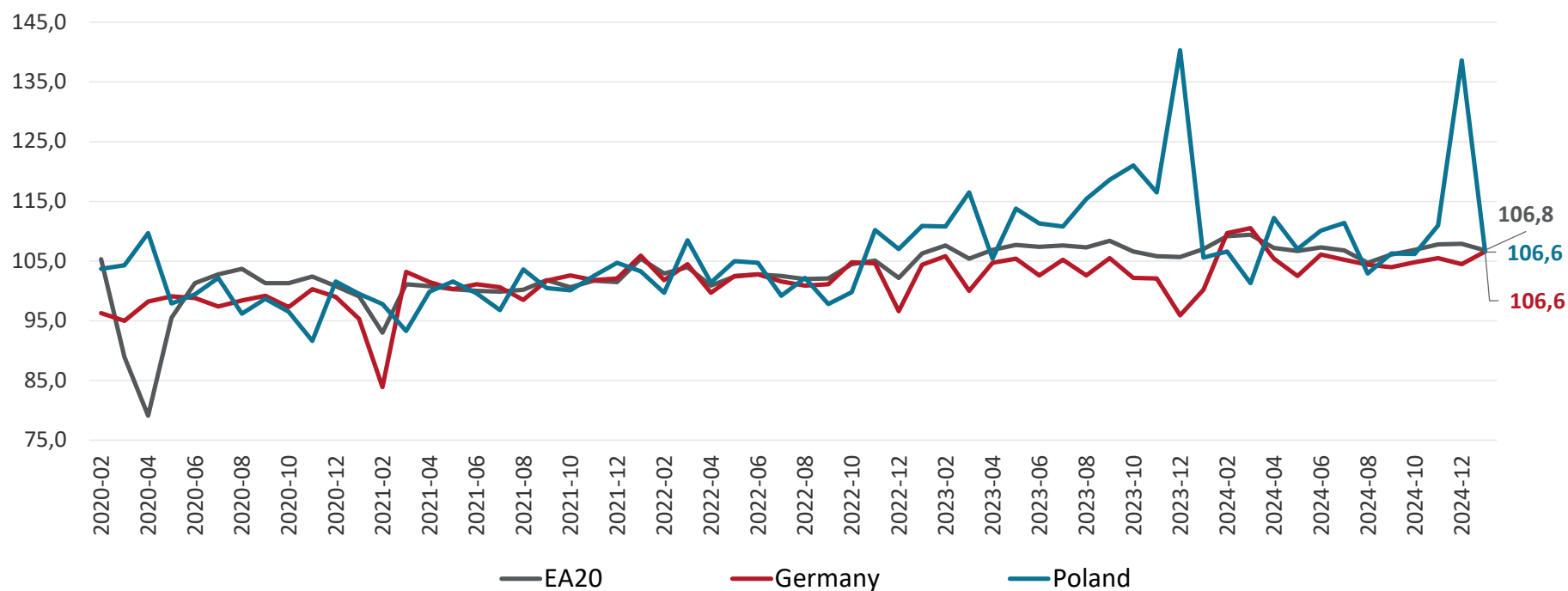
Handel
Zagraniczny

Upadłości

Budowa obiektów inżynieryjnych w Niemczech – stabilna sytuacja.

Budownictwo

Budowa obiektów inżynieryjnych, indeks produkcji
dane odsezonowane, pozbawione efektów kalendarzowych, 2021=100



Źródło: Eurostat

Streszczenie

Koniunktura

PKB

Inflacja

Bezrobocie

Przemysł

Budownictwo

Konsumpcja

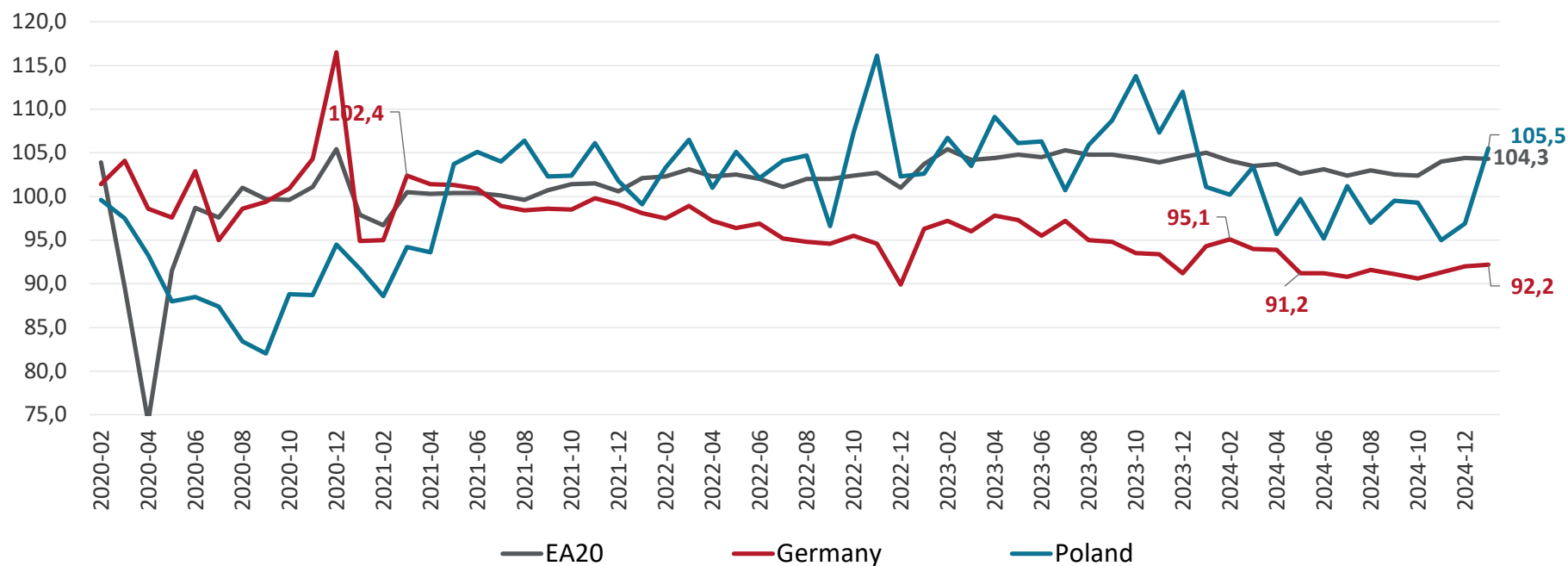
Handel
Zagraniczny

Upadłości

Dane branży wykonującej prace budowlane specjalistyczne wskazują na regres produkcji.

Budownictwo

Roboty budowlane specjalistyczne, indeks produkcji
dane odsezonowane, pozbawione efektów kalendarzowych, 2021=100



Źródło: Eurostat

Streszczenie

Koniunktura

PKB

Inflacja

Bezrobocie

Przemysł

Budownictwo

Konsumpcja

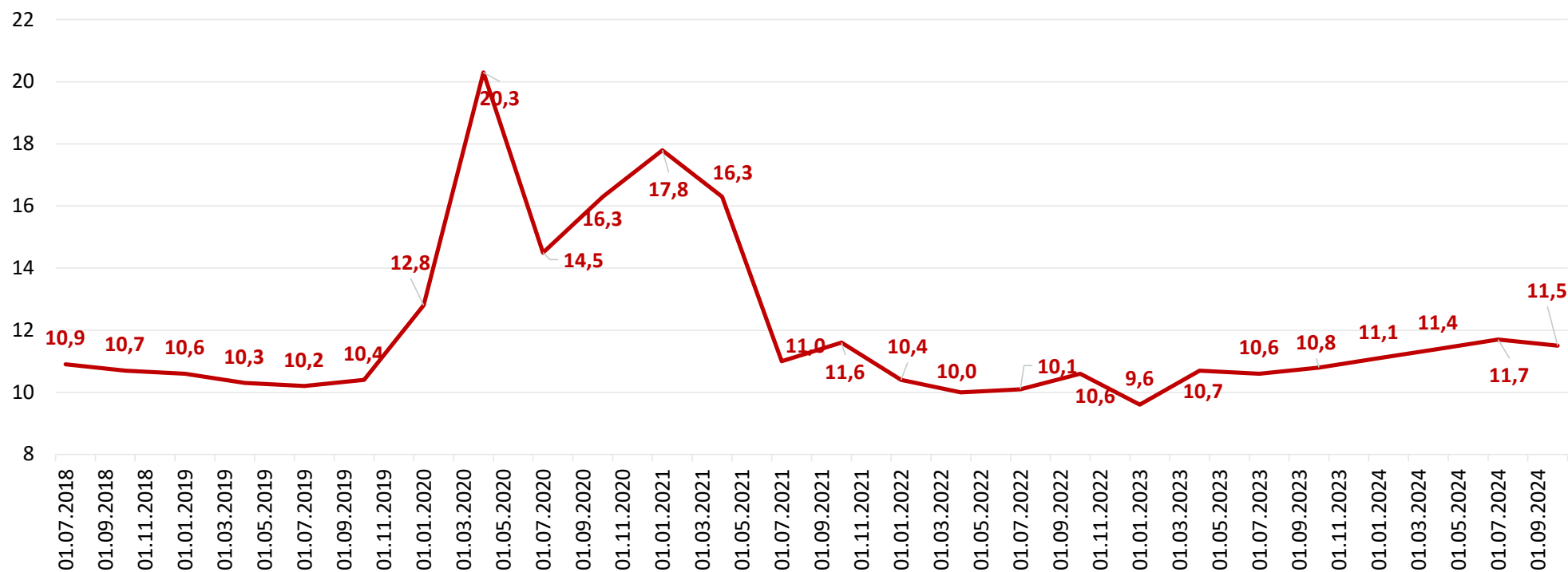
Handel
Zagraniczny

Upadłości

Stopa oszczędności gospodarstw domowych znajduje się na poziomie wyższym niż w okresie sprzed COVID-19.

Konsumpcja

Stopa oszczędności gospodarstw domowych - ostatnie dane za 09.2024



Źródło: Macrobond; Germany, Income Approach, Savings, Private Households, Rate, SA (BV4.1)

[Streszczenie](#)

[Koniunktura](#)

[PKB](#)

[Inflacja](#)

[Bezrobocie](#)

[Przemysł](#)

[Budownictwo](#)

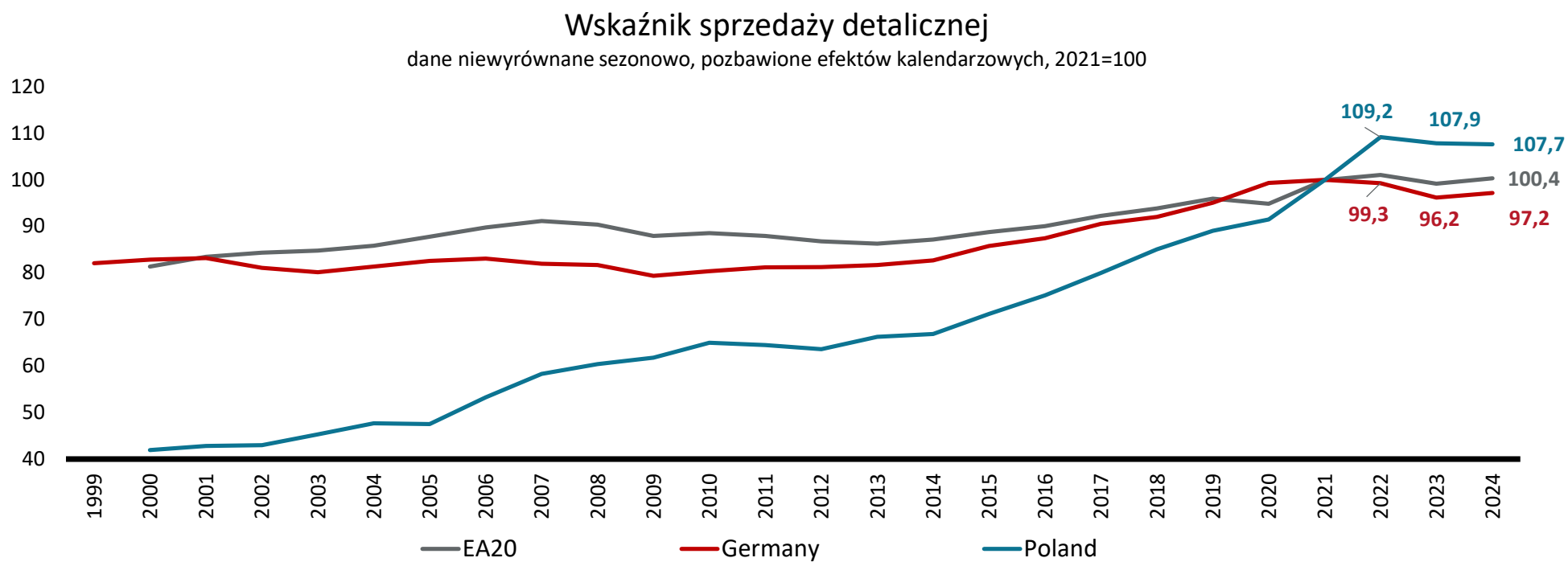
[Konsumpcja](#)

[Handel
Zagraniczny](#)

[Upadłości](#)

W 2024 r. wskaźnik sprzedaży handlu detalicznego uległ obniżeniu.

Konsumpcja



Źródło: Eurostat

Streszczenie

Koniunktura

PKB

Inflacja

Bezrobocie

Przemysł

Budownictwo

Konsumpcja

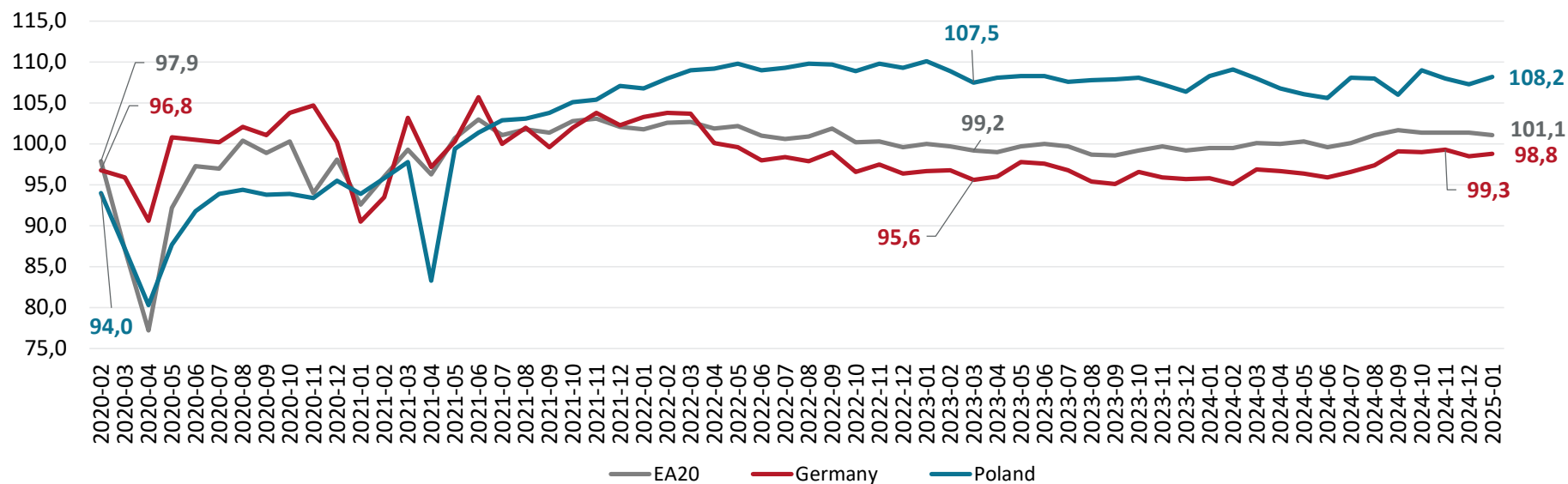
Handel
Zagraniczny

Upadłości

Wskaźnik poziomu handlu detalicznego w Niemczech jest na niskim poziomie (ostatnie dane za styczeń).

Konsumpcja

Handel detaliczny poza handlem pojazdami
dane odsezonowane i pozbawione efektów kalendarzowych
indeks, ceny stałe, 2021=100



Źródło: Eurostat

Streszczenie

Koniunktura

PKB

Inflacja

Bezrobocie

Przemysł

Budownictwo

Konsumpcja

Handel
Zagraniczny

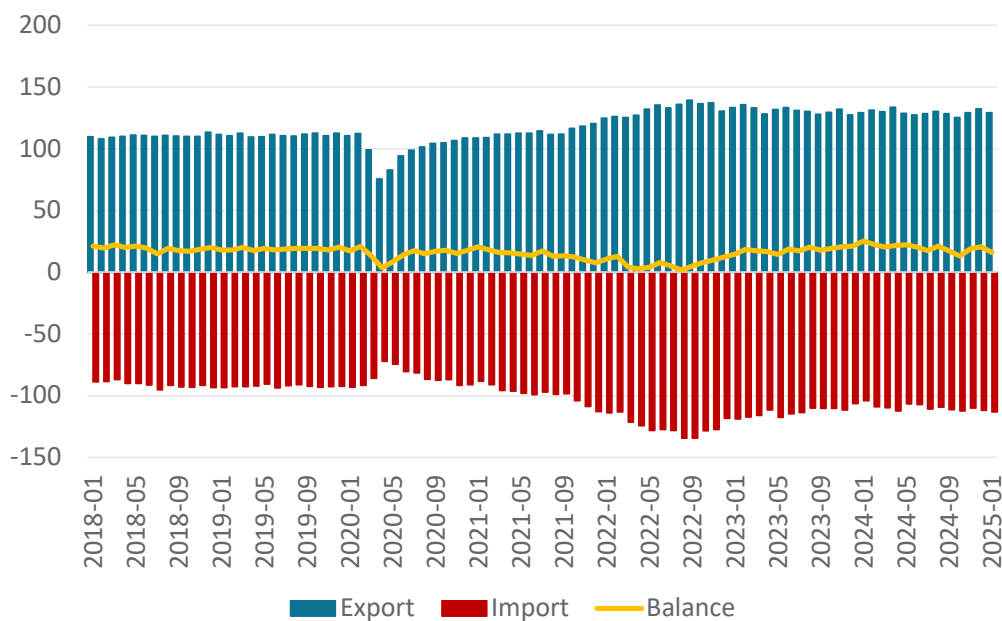
Upadłości

W styczniu 2025 r. saldo niemieckiego HZ niższe niż rok temu w styczniu.

Handel zagraniczny

Handel zagraniczny Niemiec

miliardy Euro, miesięcznie, ostatnie dane za styczeń 2025

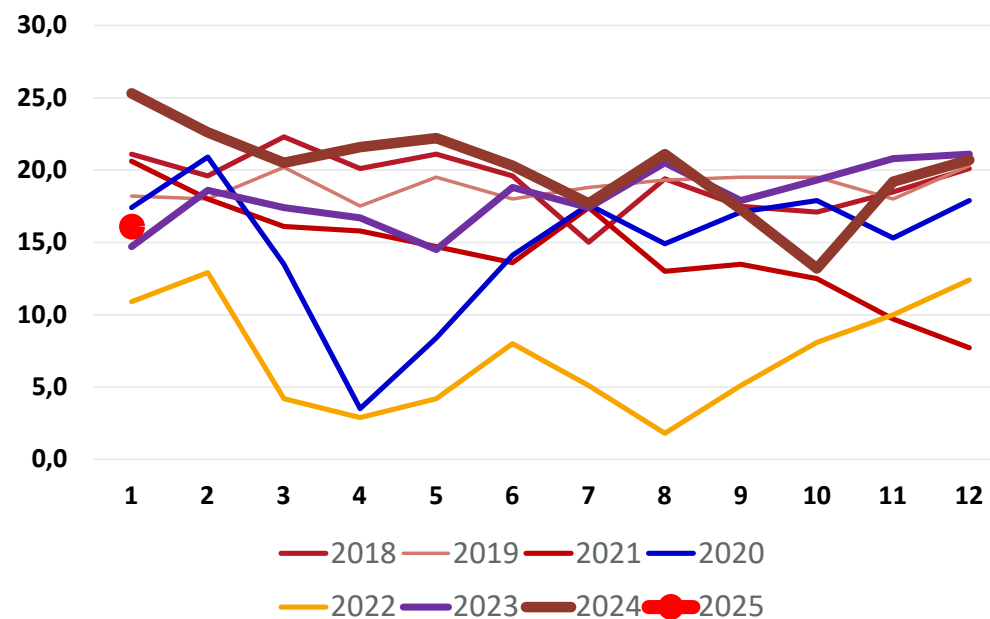


Źródło: Destatis; Economy, Short-term indicators, Exports, Imports & Balance, X13 Arima,SA

W porównaniu do października 2023 eksport w październiku 2024 zmalał o -2,8% a import wzrósł o 18,0%.

Saldo handlu zagranicznego Niemiec

miliardy Euro, miesięcznie



Źródło: Destatis; Economy, Short-term indicators, Exports, Imports & Balance, X13 Arima SA

Streszczenie

Koniunktura

PKB

Inflacja

Bezrobocie

Przemysł

Budownictwo

Konsumpcja

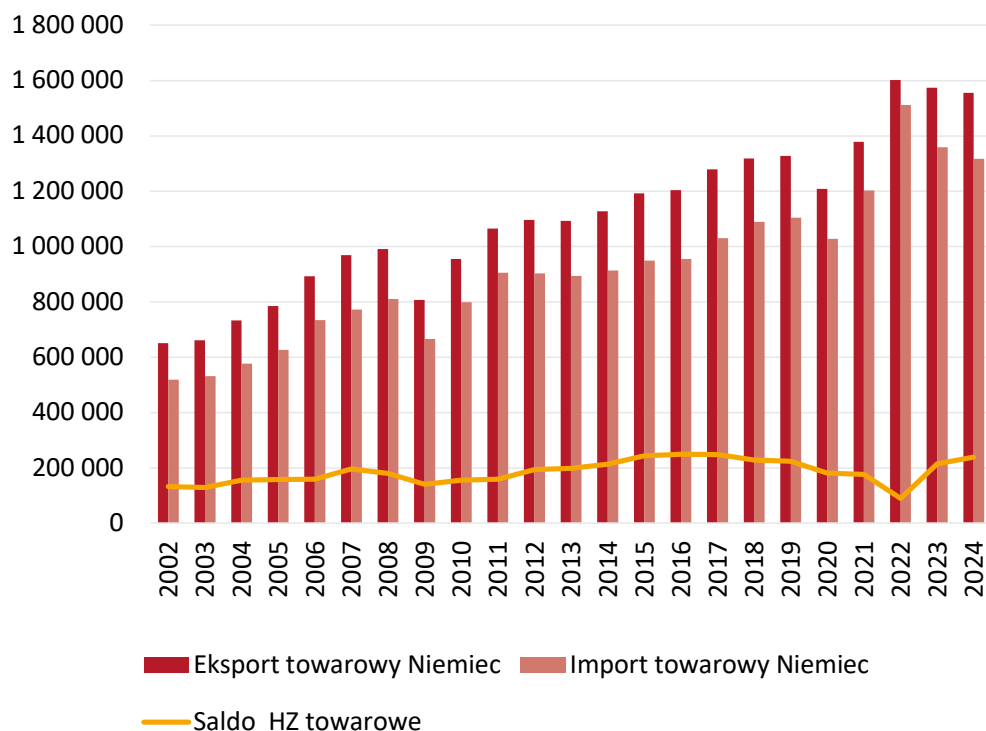
Handel
Zagraniczny

Upadłości

W 2024 r. eksport Niemiec zmalał – jednocześnie saldo handlu zagranicznego uległo poprawie, ponieważ jeszcze bardziej zmalał import. Po dwóch latach przerwy pojawiło się ujemne saldo usług, które w roku 2023 uległo dalszemu pogorszeniu.

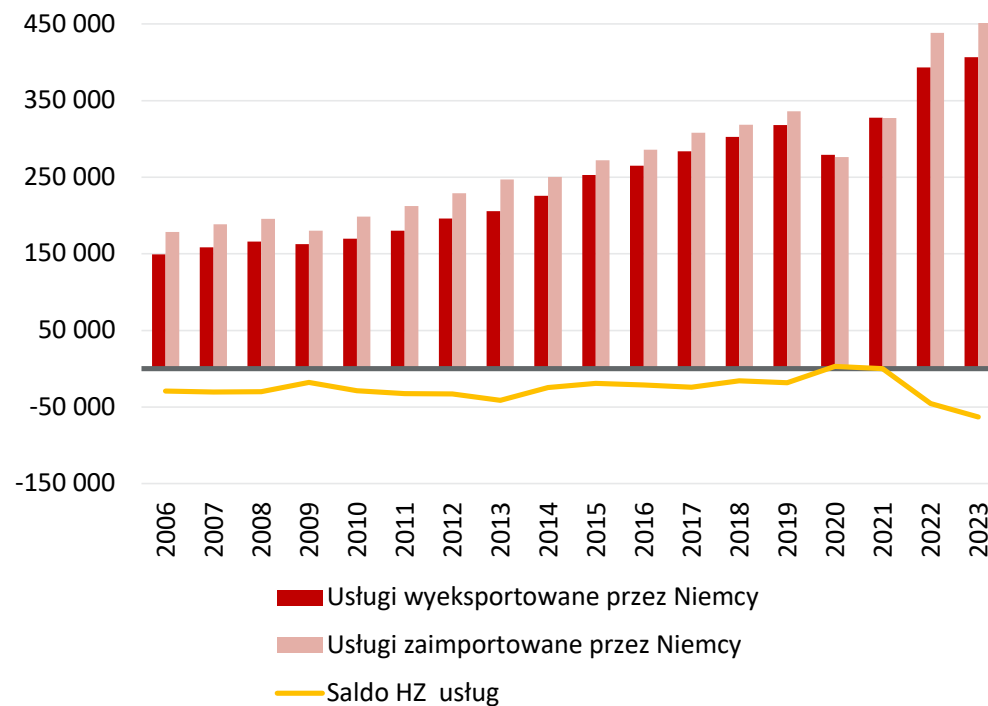
Handel zagraniczny

wymiana towarowa Niemiec w mln EUR



Źródło: ITC

wymiana usług Niemiec w mln EUR

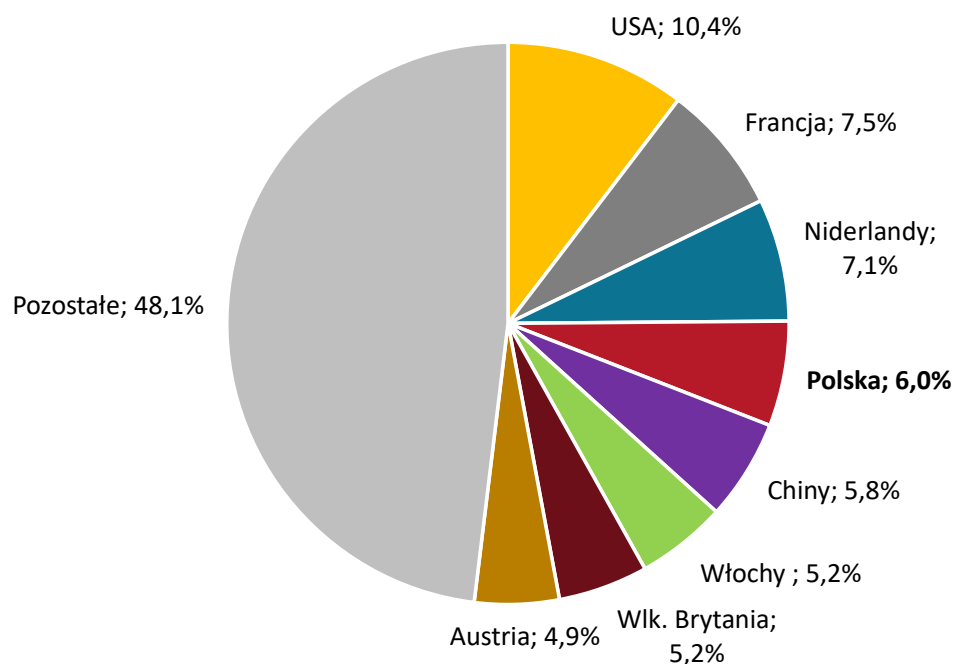


Źródło: ITC

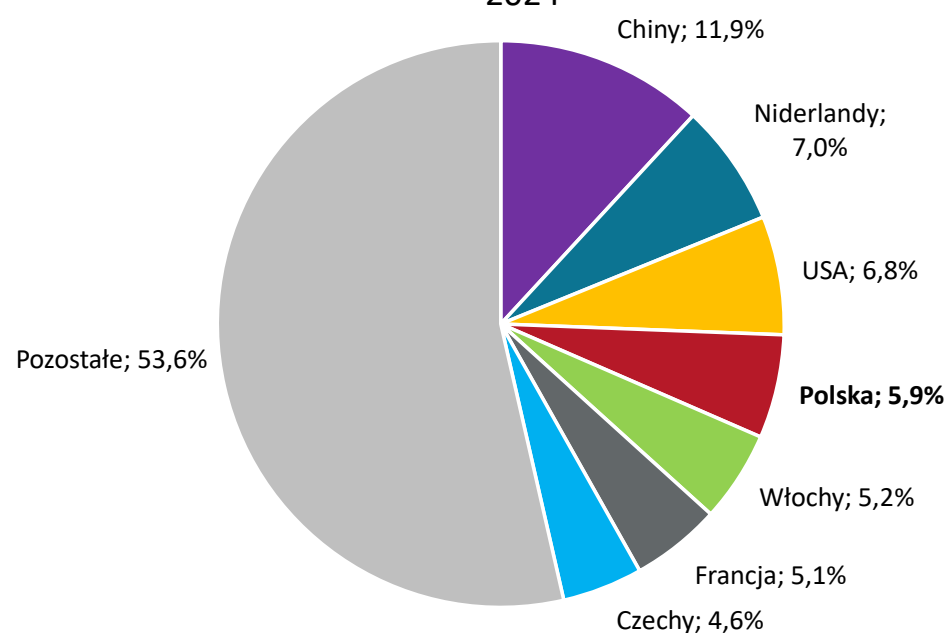
USA jest od 2015 r. najważniejszym odbiorcą towarów niemieckich. Zgodnie ze statystykami ITC dla Polski to Niemcy są największym rynkiem zbytu dla naszego kraju.

Handel zagraniczny

Najwięksi odbiorcy dóbr niemieckich, w %, 2024



Najwięksi dostawcy dóbr na rynek niemiecki, w %, 2024



Źródło: ITC

Źródło: ITC

[Streszczenie](#)

[Koniunktura](#)

[PKB](#)

[Inflacja](#)

[Bezrobocie](#)

[Przemysł](#)

[Budownictwo](#)

[Konsumpcja](#)

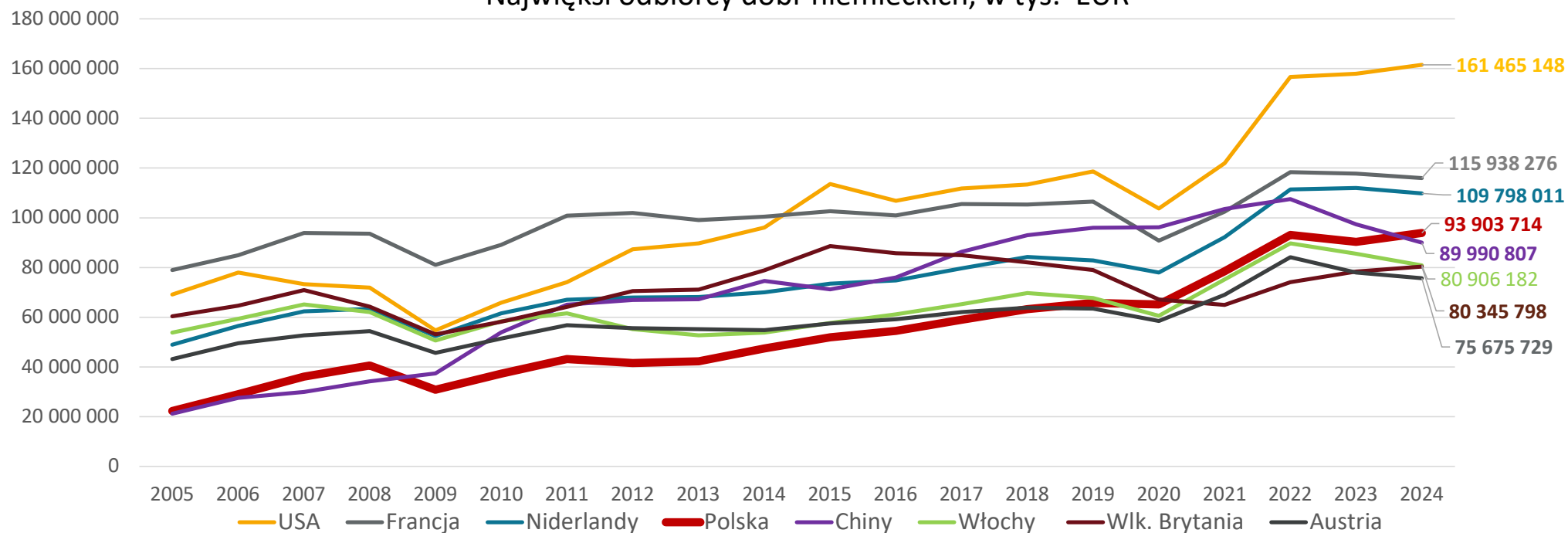
[Handel Zagraniczny](#)

[Upadłości](#)

USA są kluczowym odbiorcą niemieckich dóbr. Polska zgodnie ze statystykami ITC w EUR awansowała w 2024 r. na 4 odbiorcę niemieckich dóbr, co zostało spowodowane między innymi spadkiem eksportu Niemiec do Chin.

Handel zagraniczny

Najwięksi odbiorcy dóbr niemieckich, w tys. EUR



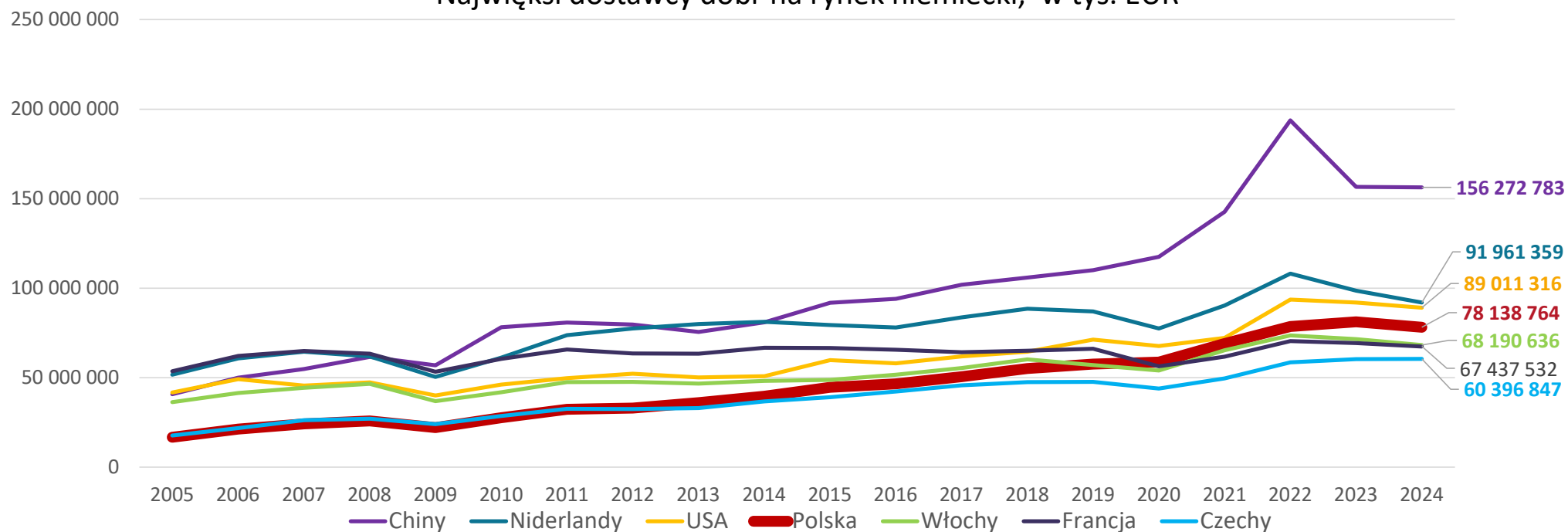
Źródło: ITC



Polska jest 4 dostawcą dóbr na rynek niemiecki.

Handel zagraniczny

Najwięksi dostawcy dóbr na rynek niemiecki, w tys. EUR

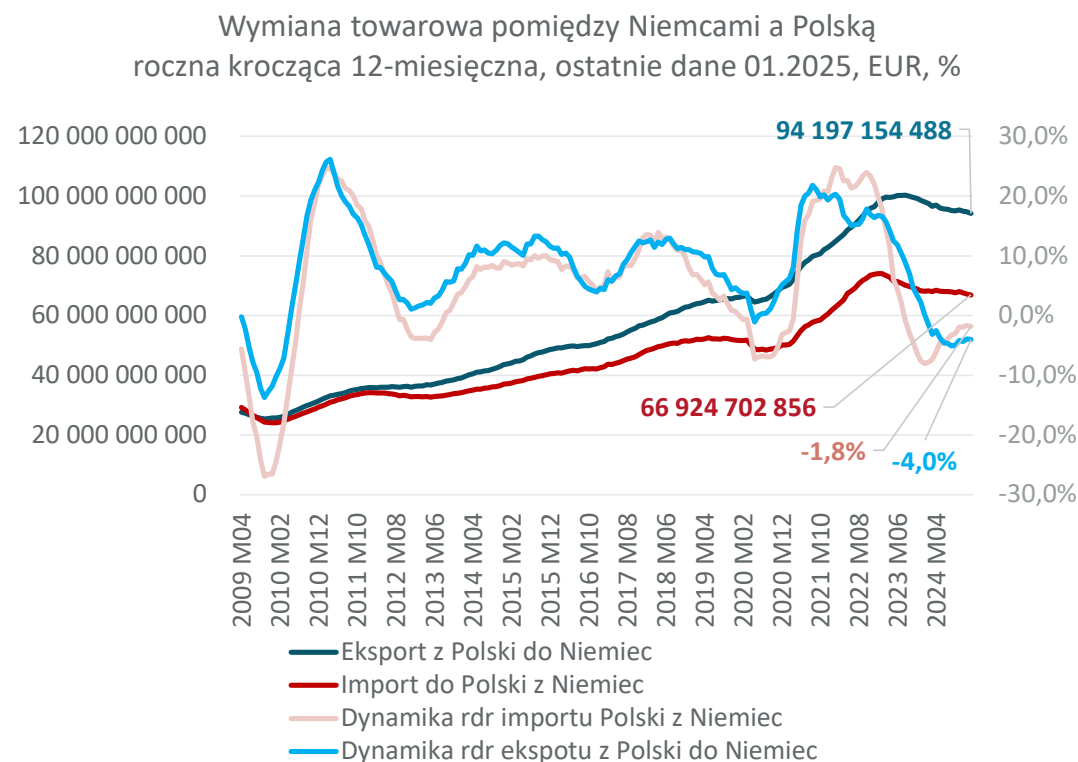
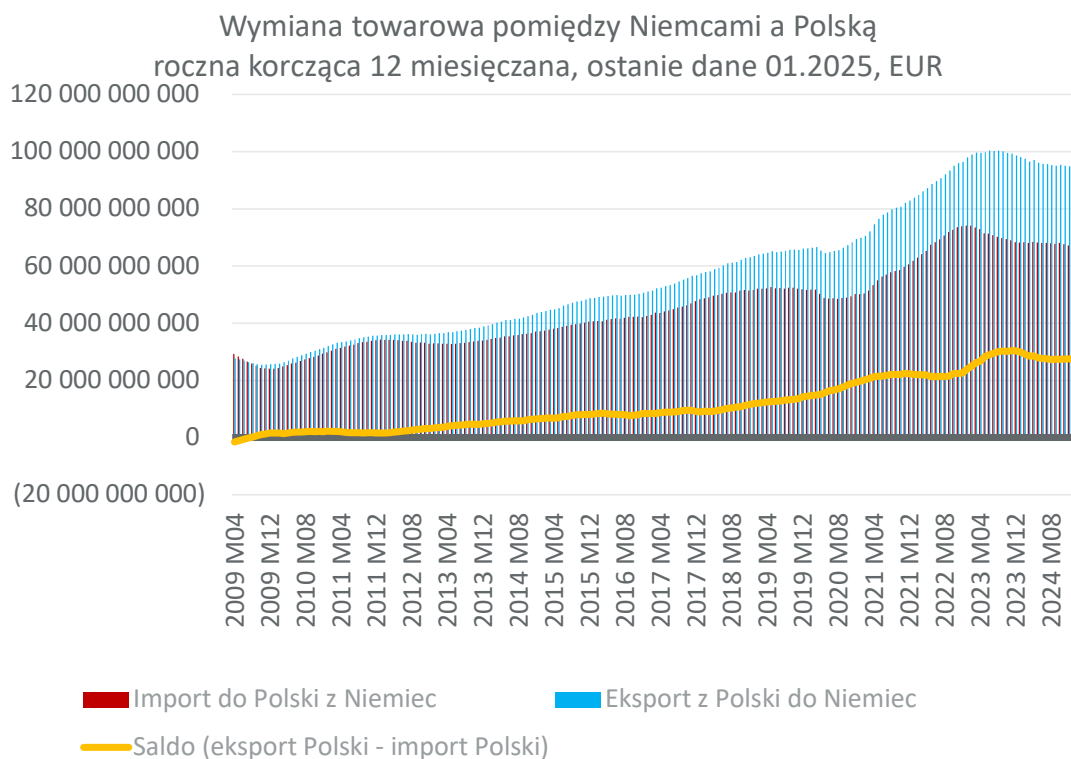


Źródło: ITC



Niemcy są ważne dla polskiej gospodarki, jednakże nastąpiło tąpnięcie w udziale obrotów handlu zagranicznego

Handel zagraniczny



Źródło: GUS

Streszczenie

Koniunktura

PKB

Inflacja

Bezrobocie

Przemysł

Budownictwo

Konsumpcja

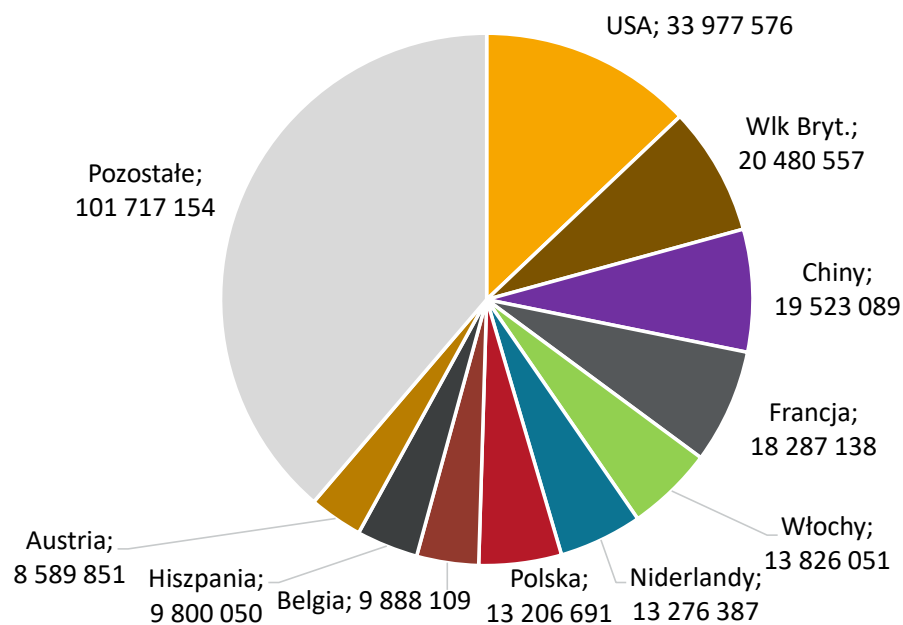
Handel
Zagraniczny

Upadłości

USA jest najważniejszą odbiorcą samochodów niemieckich i części do nich.

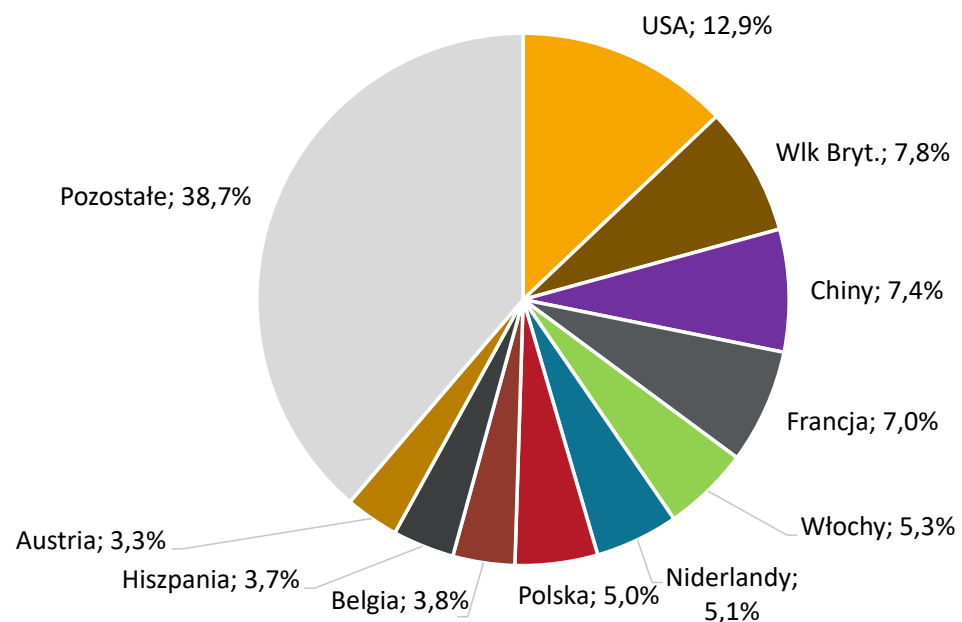
Handel zagraniczny

Główni odbiorcy niemieckiego eksportu w dziale samochody i ich części, w tys. EUR



Źródło: ITC, Destatis

Główni odbiorcy niemieckiego eksportu w dziale samochody i ich części, w %



Źródło: ITC, Destatis

Streszczenie

Koniunktura

PKB

Inflacja

Bezrobocie

Przemysł

Budownictwo

Konsumpcja

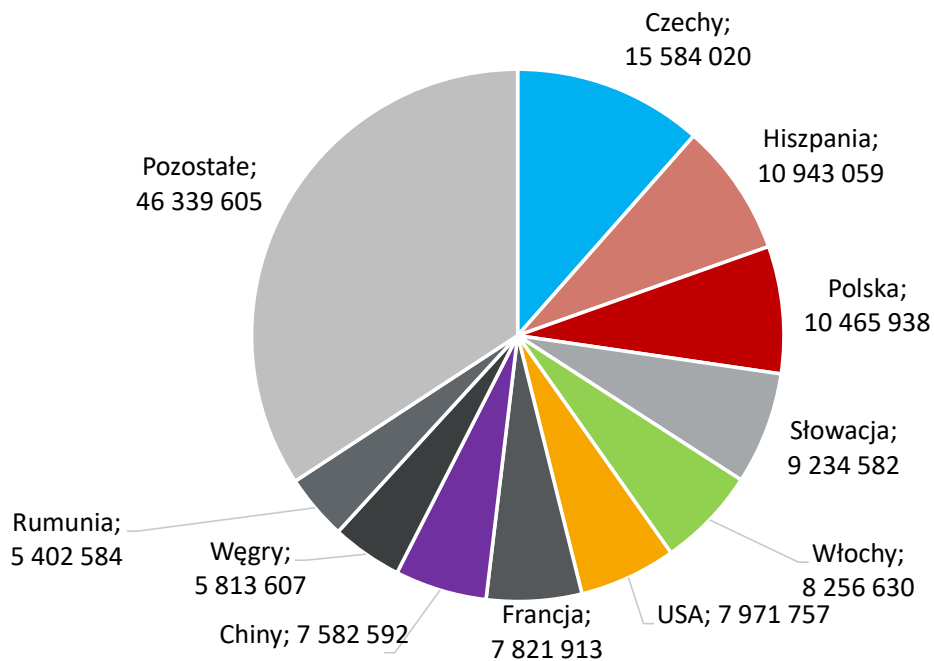
Handel Zagraniczny

Upadłości

Polska jest trzecim najważniejszym dostawcą w dziale samochody i części do nich na rynek niemiecki.

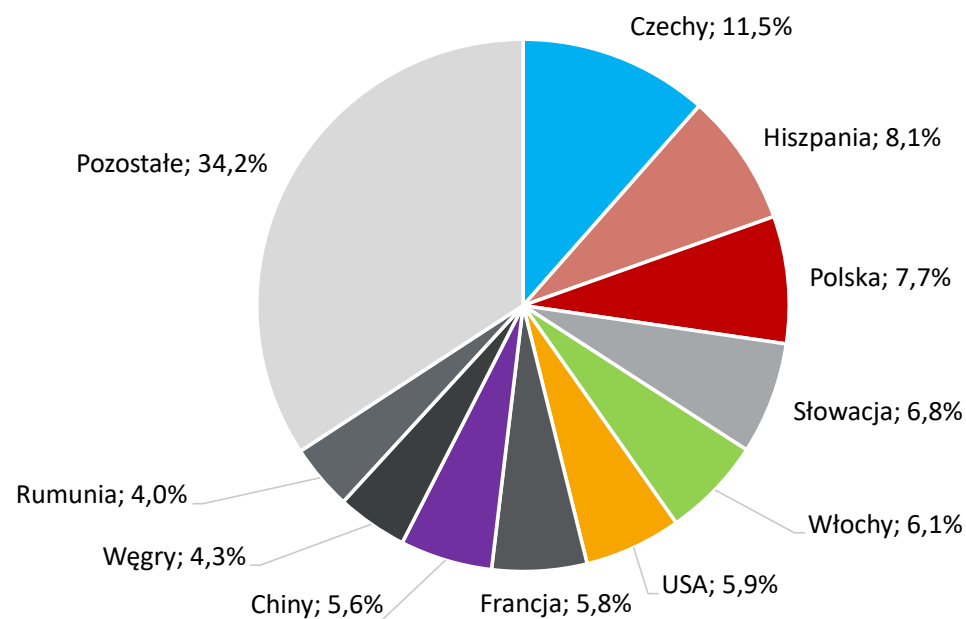
Handel zagraniczny

Główni dostawcy na rynek niemiecki w dziale samochody i ich części, w tys. EUR



Źródło: ITC, Destatis

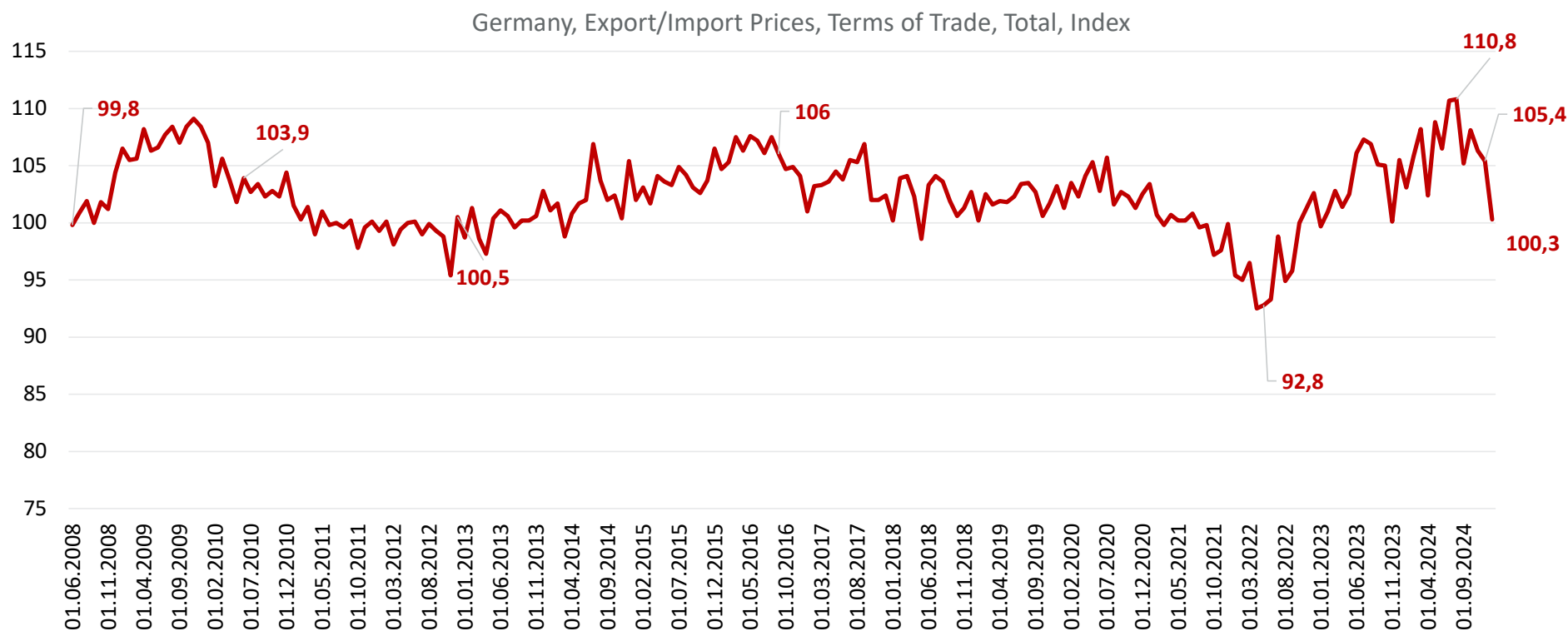
Główni dostawcy na rynek niemiecki w dziale samochody i ich części, w %



Źródło: ITC, Destatis

Terms of trade Niemiec utrzymuje się powyżej 100 pkt. Ewidentne odbicie tego wskaźnika poprawia opłacalność handlu zagranicznego Niemiec. Terms of trade to wskaźnik określający relację zmian cen towarów eksportowanych do zmian cen towarów importowanych.

Handel zagraniczny



Źródło: Macrobond

Streszczenie

Koniunktura

PKB

Inflacja

Bezrobocie

Przemysł

Budownictwo

Konsumpcja

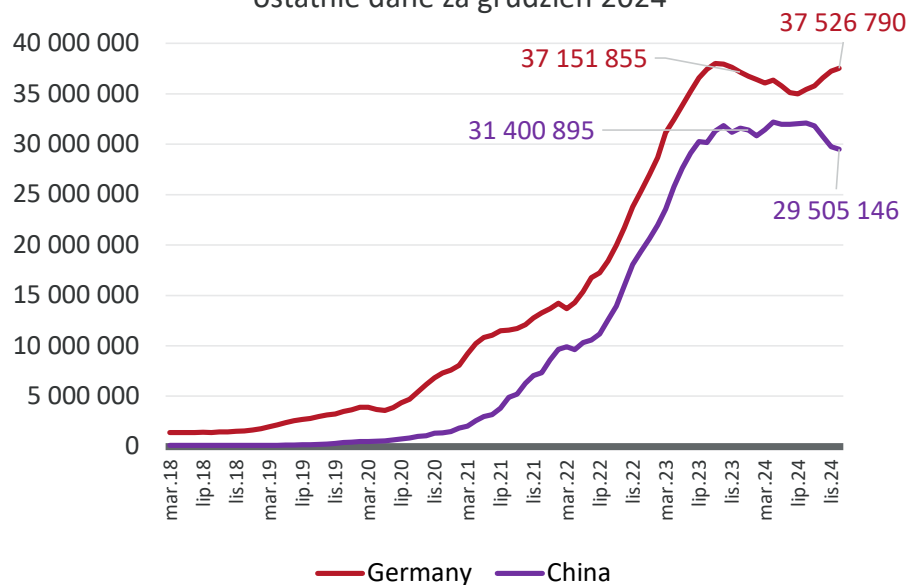
Handel
Zagraniczny

Upadłości

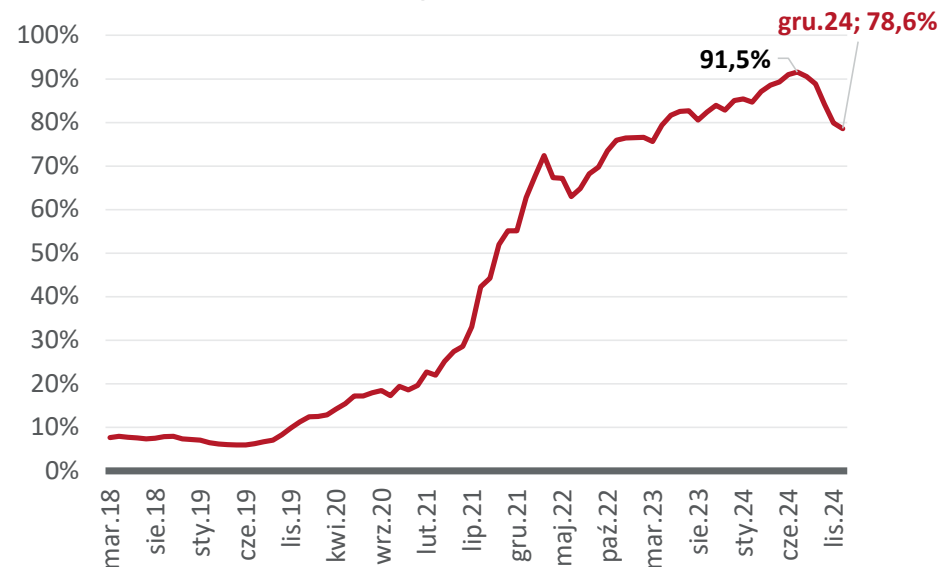
Eksport samochodów elektrycznych z Niemiec odnotował wzrost, natomiast Chiny odnotowują w tej kategorii spadek.

Handel zagraniczny

Samochody i pozostałe pojazdy silnikowe przeznaczone zasadniczo do przewozu < 10 osób, jedynie z silnikiem elektrycznym do napędu - eksport w tys. EUR, (Kod CN 870380), roczna krocząca ostatnie dane za grudzień 2024



Wartość chińskiego eksportu samochodów jedynie z silnikiem elektrycznym do eksportu Niemiec w tej samej kategorii, na rocznej kroczącej w EUR, ostatnie dane za grudzień 2024



Źródło: ITC

Streszczenie

Koniunktura

PKB

Inflacja

Bezrobocie

Przemysł

Budownictwo

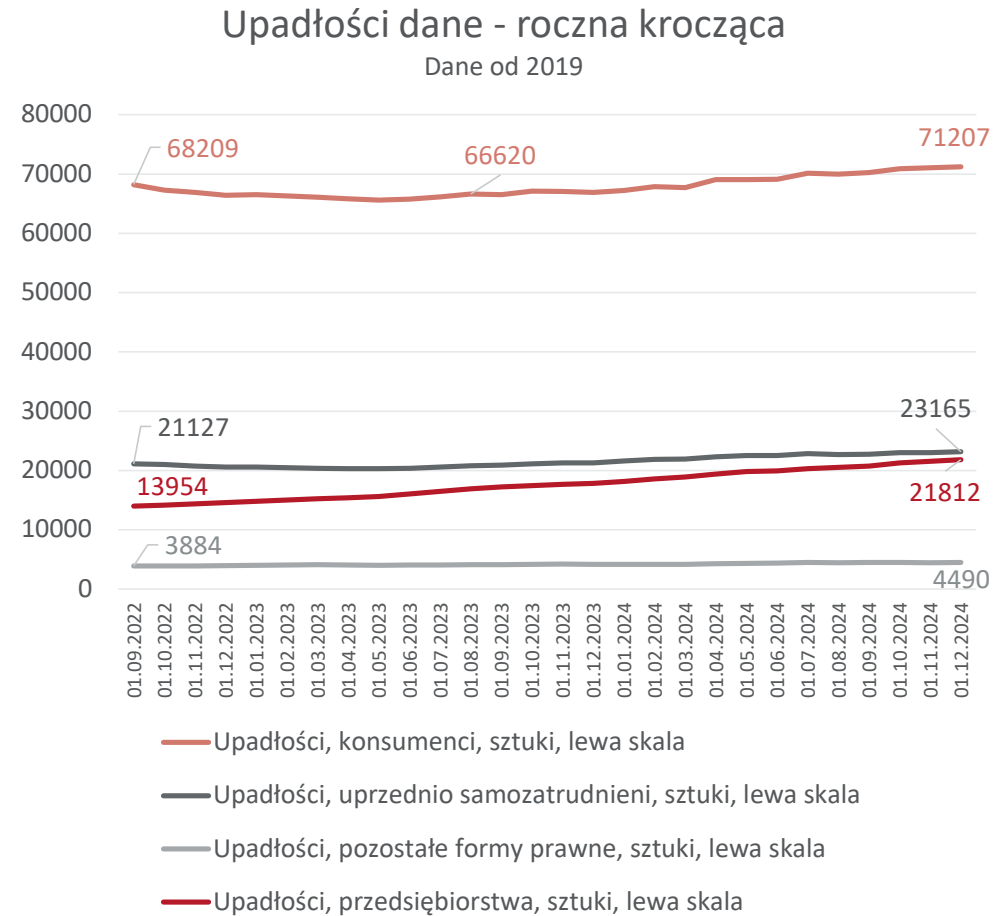
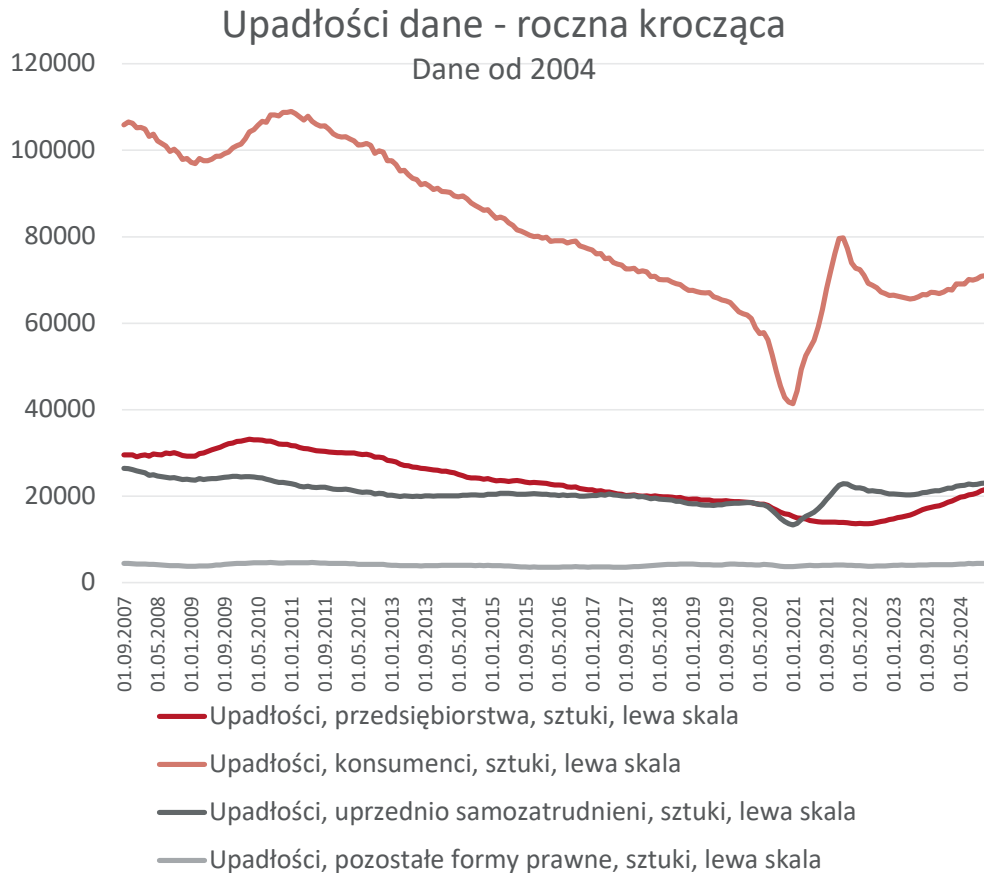
Konsumpcja

Handel Zagraniczny

Upadłości

Wysoki wzrost upadłości przedsiębiorstw +16,8% rdr. Upadłości konsumenckie też wzrosły, ale wolniej 3,0% rdr.

Upadłości



Źródło: Macrobond, Destatis

Streszczenie

Koniunktura

PKB

Inflacja

Bezrobocie

Przemysł

Budownictwo

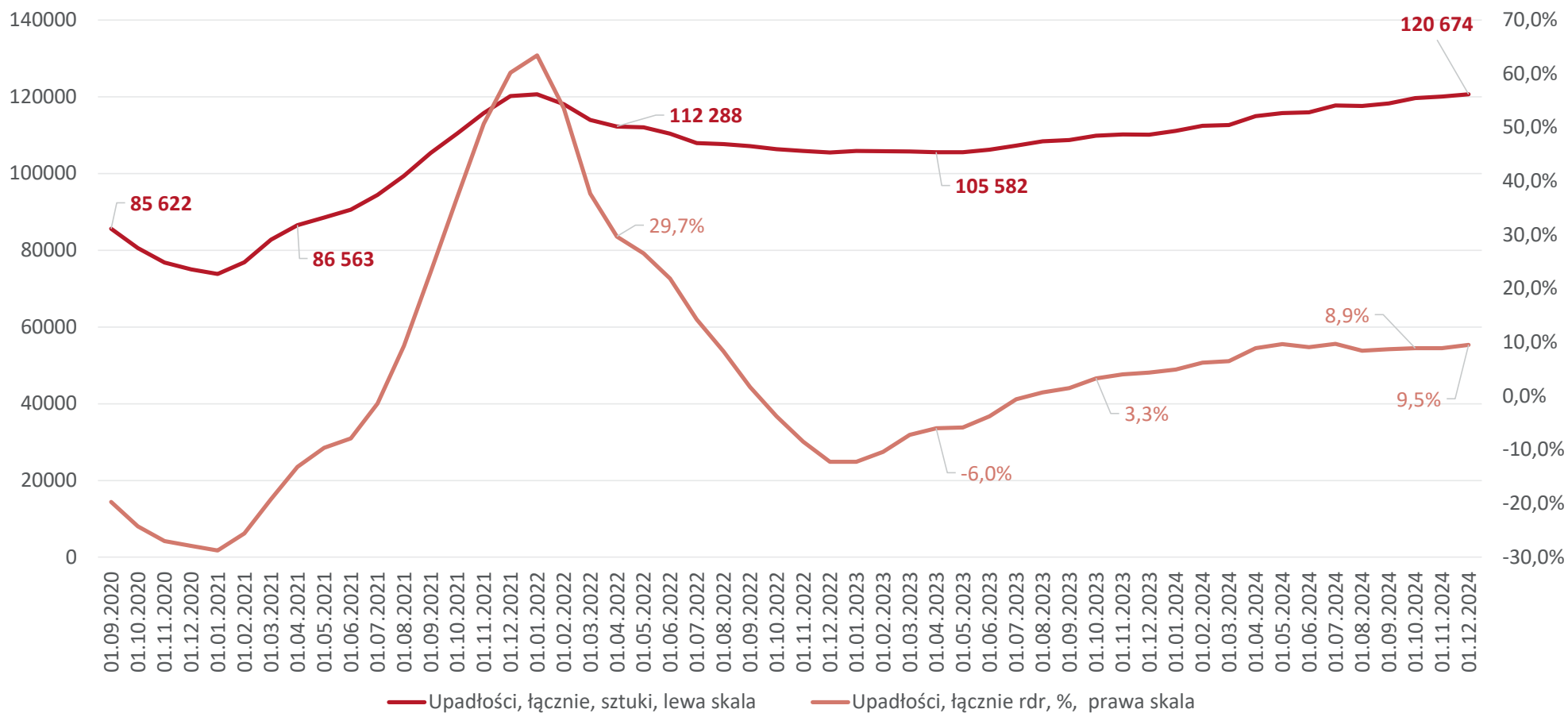
Konsumpcja

Handel
Zagraniczny

Upadłości

Upadłości – dodatnia dynamika w skali roku.

Upadłości



Źródło: Macrobond, Destatis

Streszczenie

Koniunktura

PKB

Inflacja

Bezrobocie

Przemysł

Budownictwo

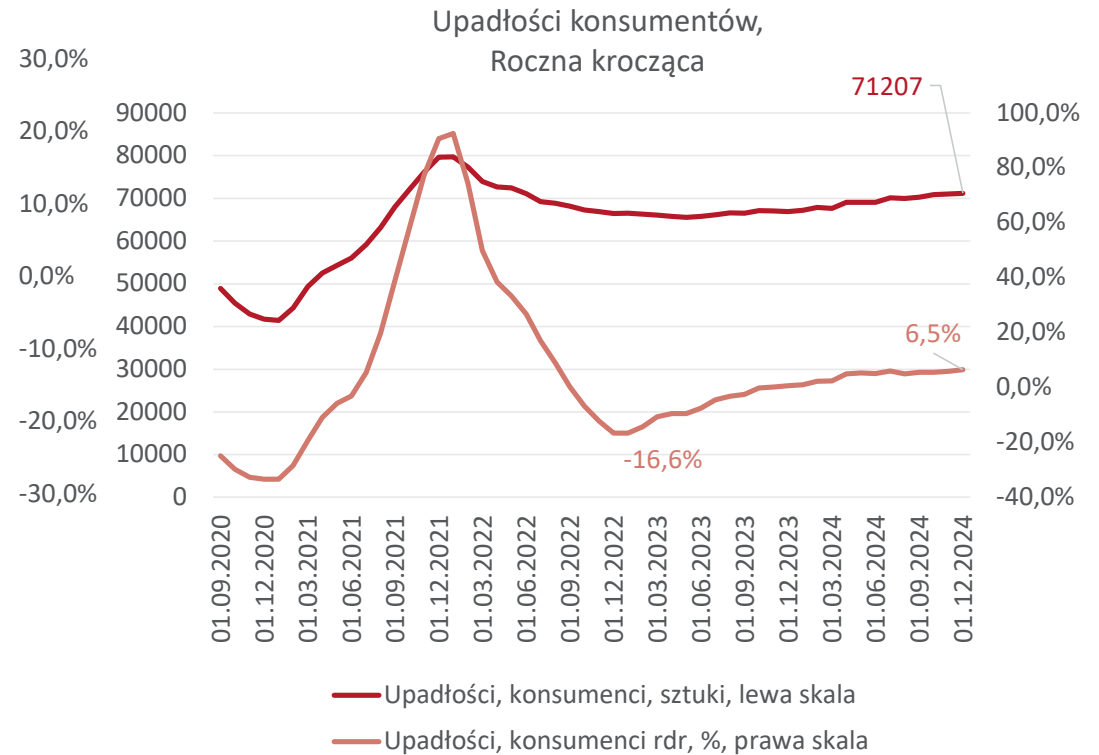
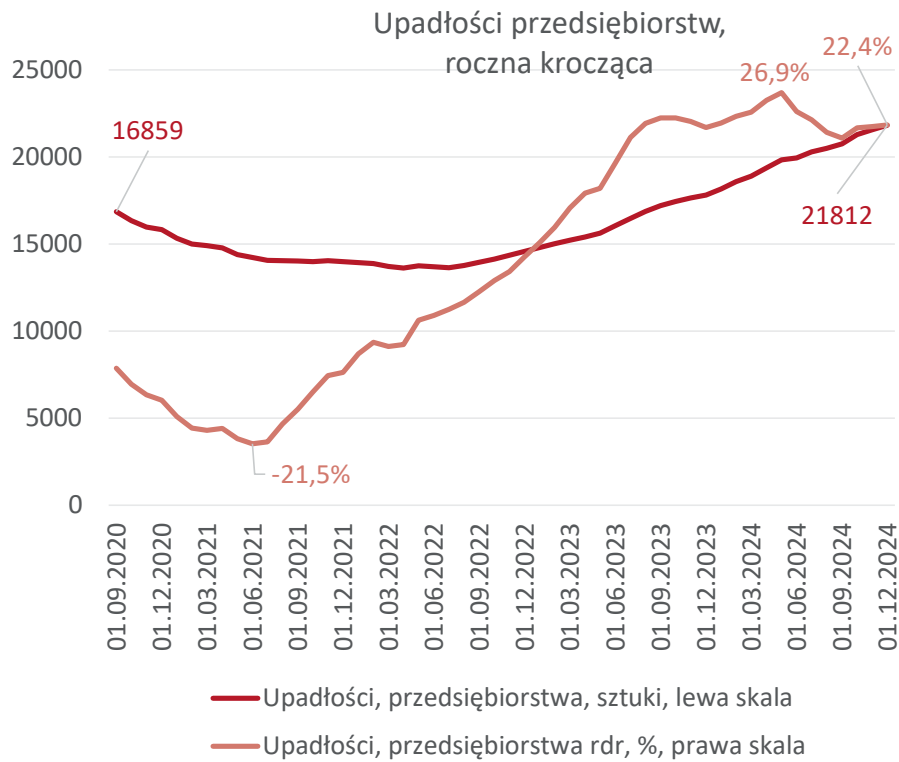
Konsumpcja

Handel
Zagraniczny

Upadłości

Wysoki poziom upadłości wśród przedsiębiorstw.
U konsumentów – dodatnia dynamika upadłości.

Upadłości

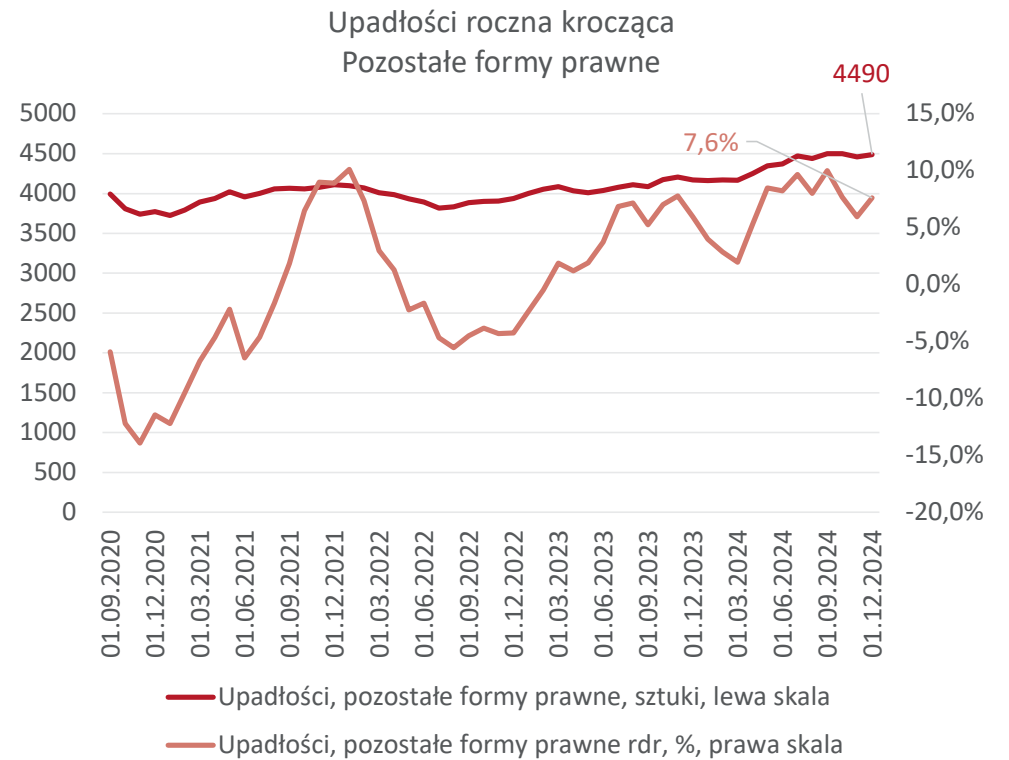
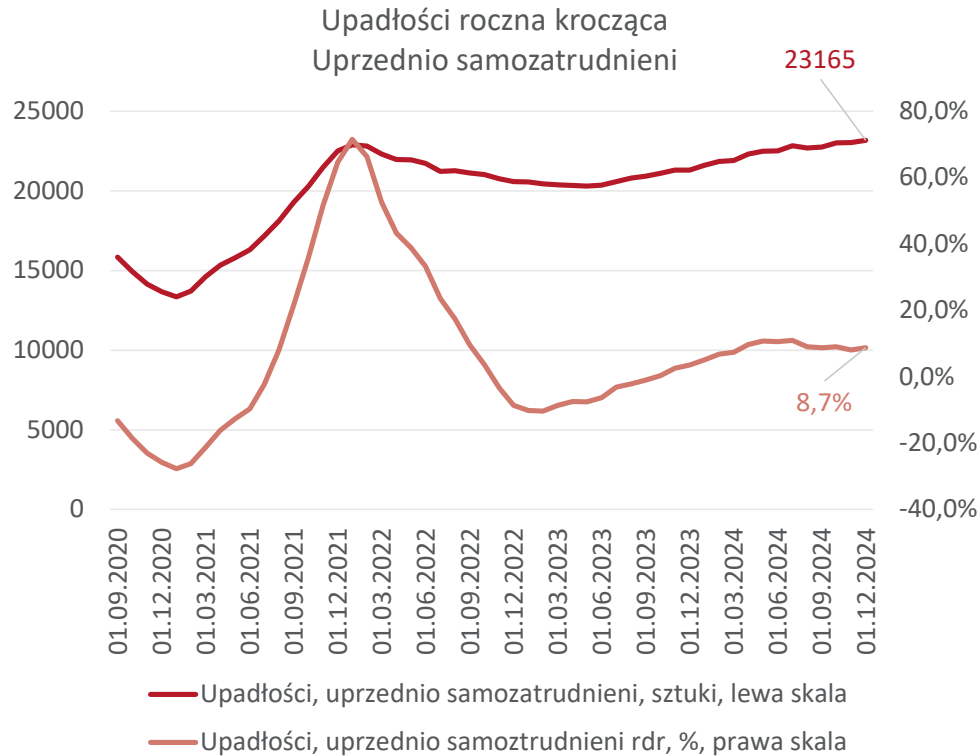


Źródło: Macrobond, Destatis



Wśród pozostałych form prawnych można zaobserwować wzrost upadłości.

Upadłości



Źródło: Macrobond, Destatis

Streszczenie

Koniunktura

PKB

Inflacja

Bezrobocie

Przemysł

Budownictwo

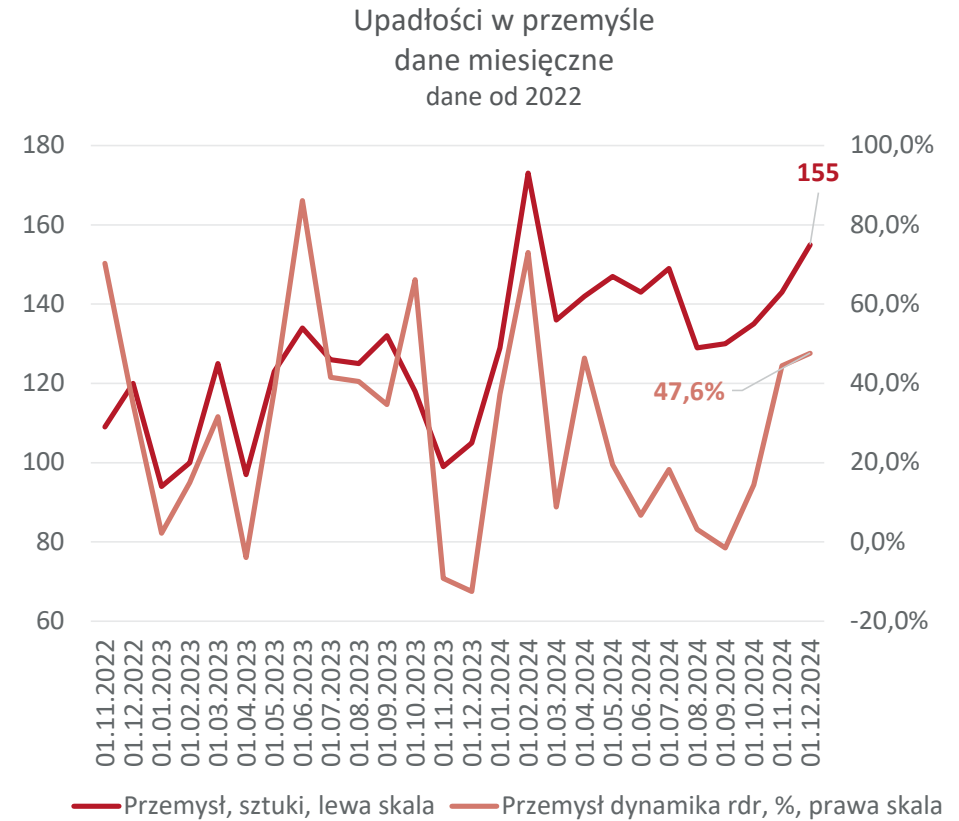
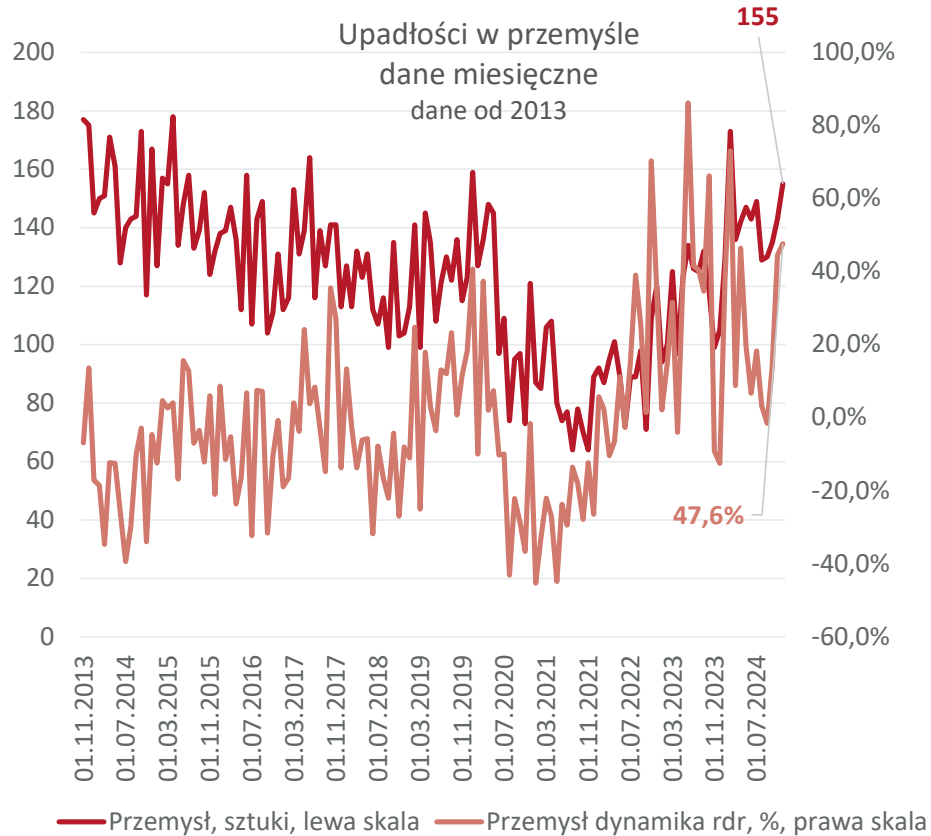
Konsumpcja

Handel
Zagraniczny

Upadłości

Upadłości w przemyśle - od trzech lat upadłości w przemyśle rosną.

Upadłości



Źródło: Macrobond, Destatis

Streszczenie

Koniunktura

PKB

Inflacja

Bezrobocie

Przemysł

Budownictwo

Konsumpcja

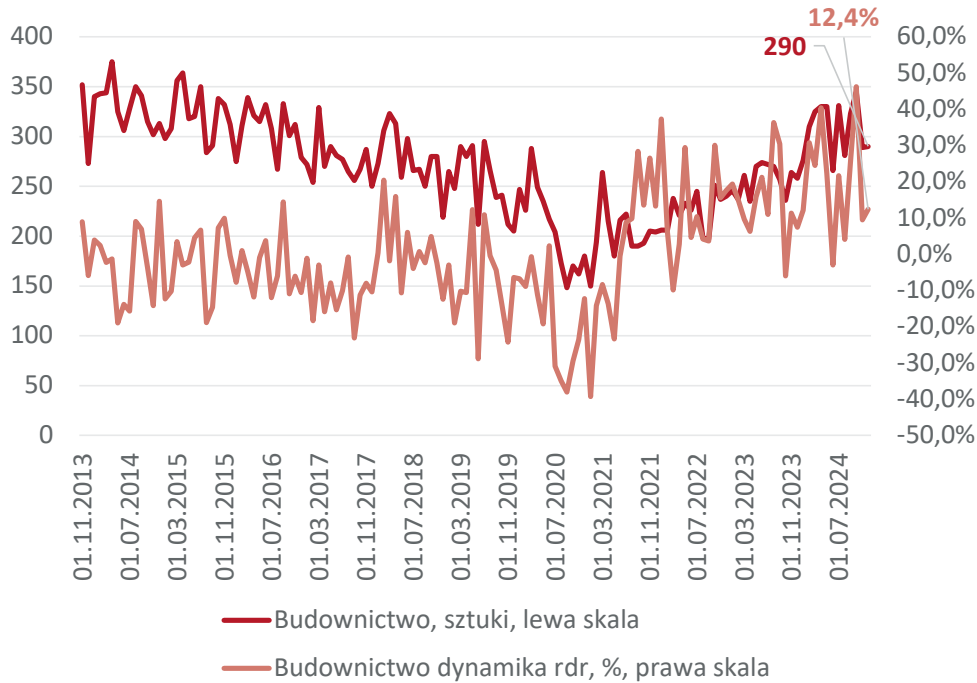
Handel
Zagraniczny

Upadłości

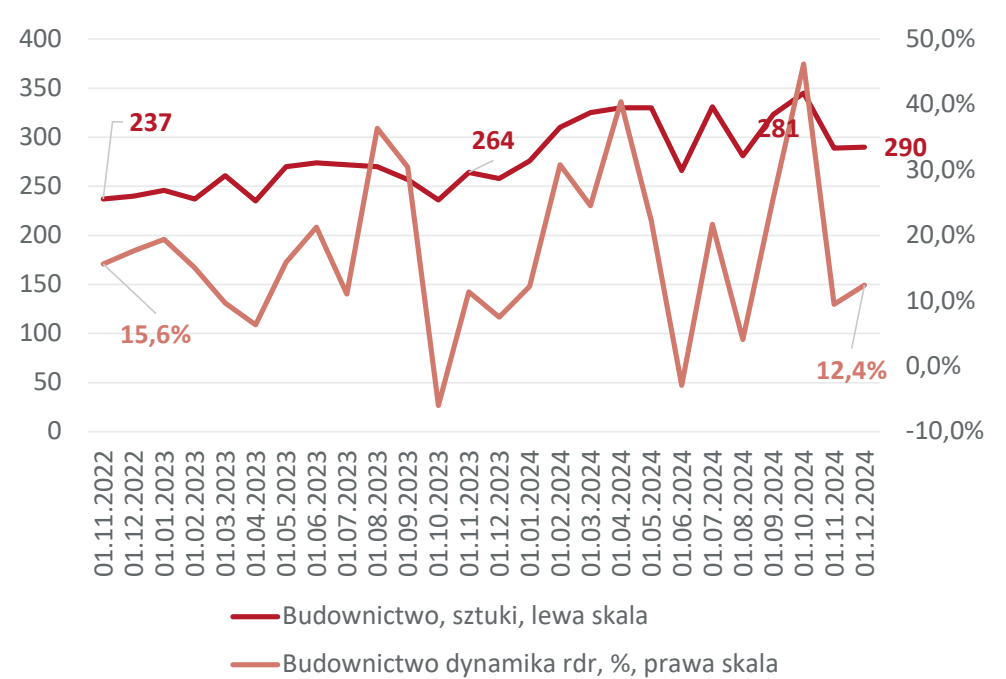
Upadłości – budownictwo - od 2020 r. upadłości rosną.

Upadłości

Upadłości w budownictwie
dane miesięczne
dane od 2013



Upadłości w budownictwie
dane miesięczne
dane od 2022



Źródło: Macrobond, Destatis

Streszczenie

Koniunktura

PKB

Inflacja

Bezrobocie

Przemysł

Budownictwo

Konsumpcja

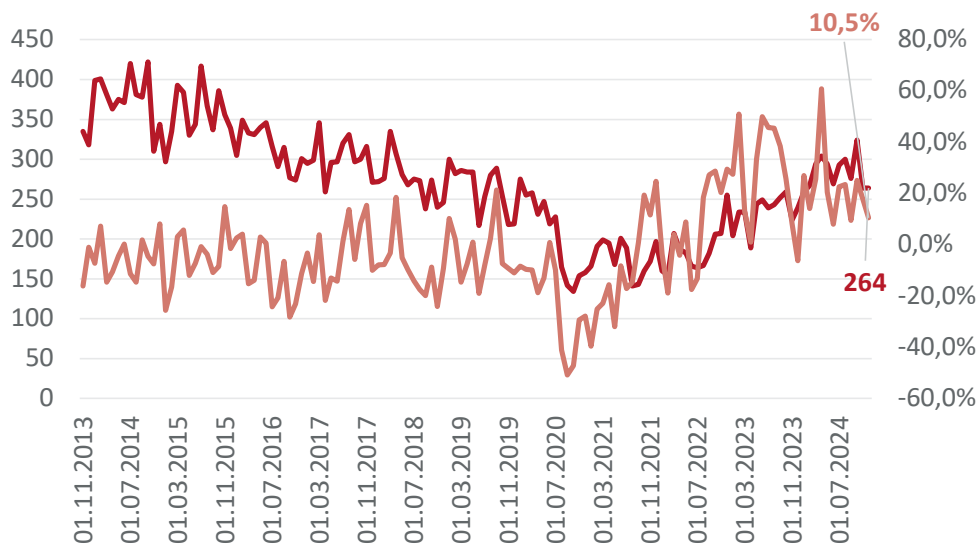
Handel
Zagraniczny

Upadłości

Upadłości – w handlu od 2020 r. rosną.

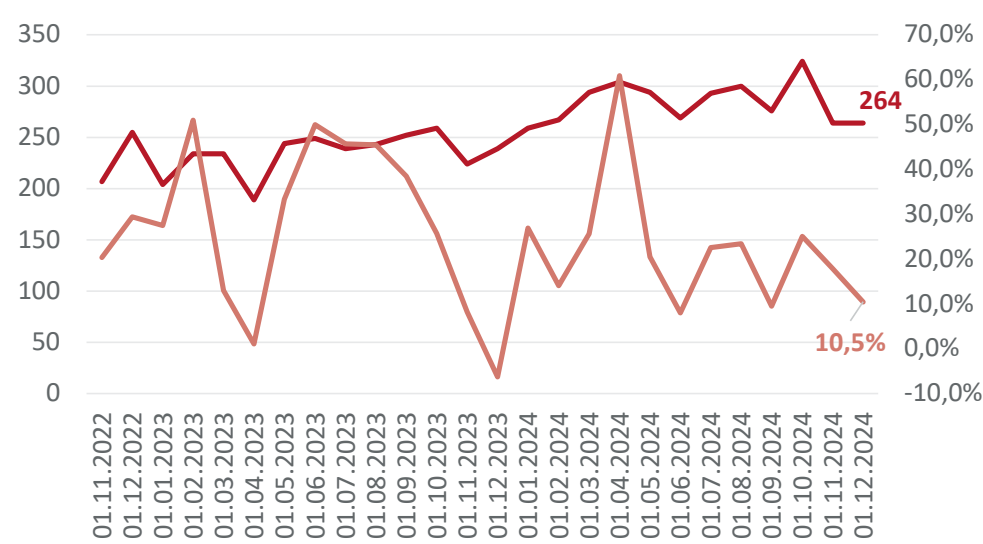
Upadłości

Upadłości handel
dane miesięczne
dane od 2013



— Handel hurtowy, detaliczny, naprawa pojazdów, sztuki, lewa skala
— Handel hurtowy, detaliczny, naprawa pojazdów dynamika rdr, %, prawa skala

Upadłości handel
dane miesięczne
dane od 2022



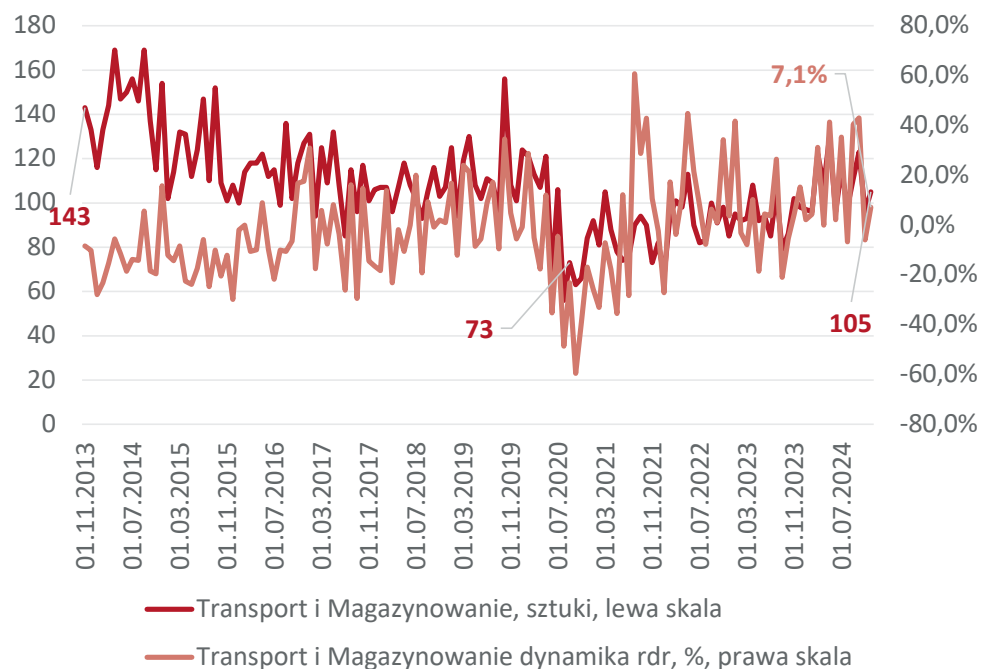
— Handel hurtowy, detaliczny, naprawa pojazdów, sztuki, lewa skala
— Handel hurtowy, detaliczny, naprawa pojazdów dynamika rdr, %, prawa skala

Źródło: Macrobond, Destatis

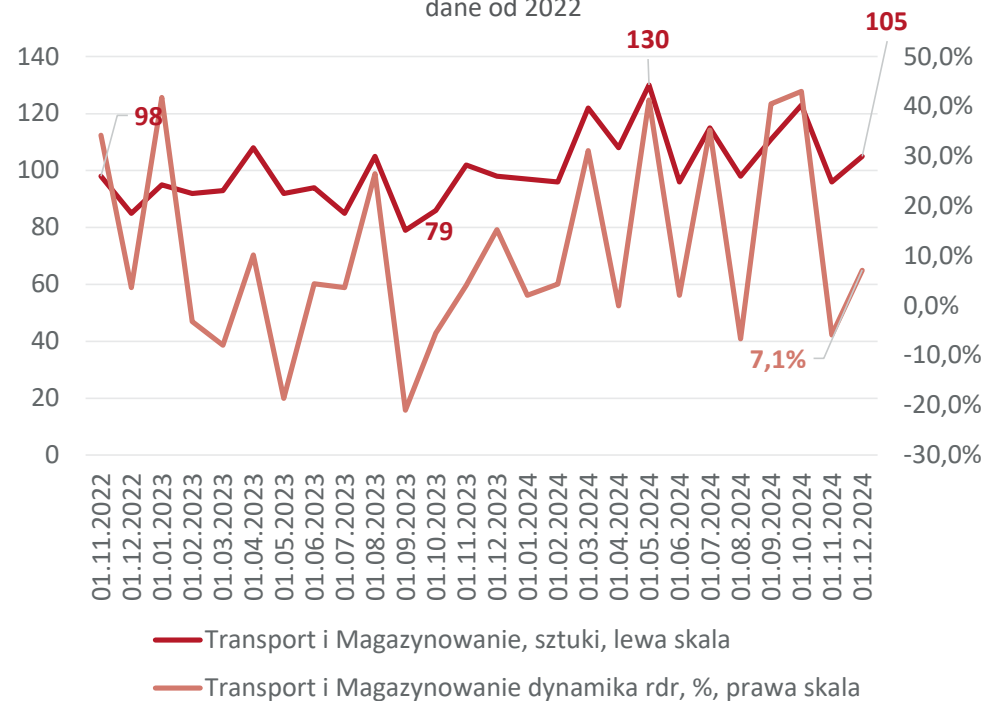
Upadłości – transport i magazynowanie – upadłości w tej branży od 2020 r. delikatnie rosną.

Upadłości

Upadłości Transport i Magazynowanie
dane miesięczne
dane od 2013



Upadłości Transport i Magazynowanie
dane miesięczne
dane od 2022



Źródło: Macrobond, Destatis

Streszczenie

Koniunktura

PKB

Inflacja

Bezrobocie

Przemysł

Budownictwo

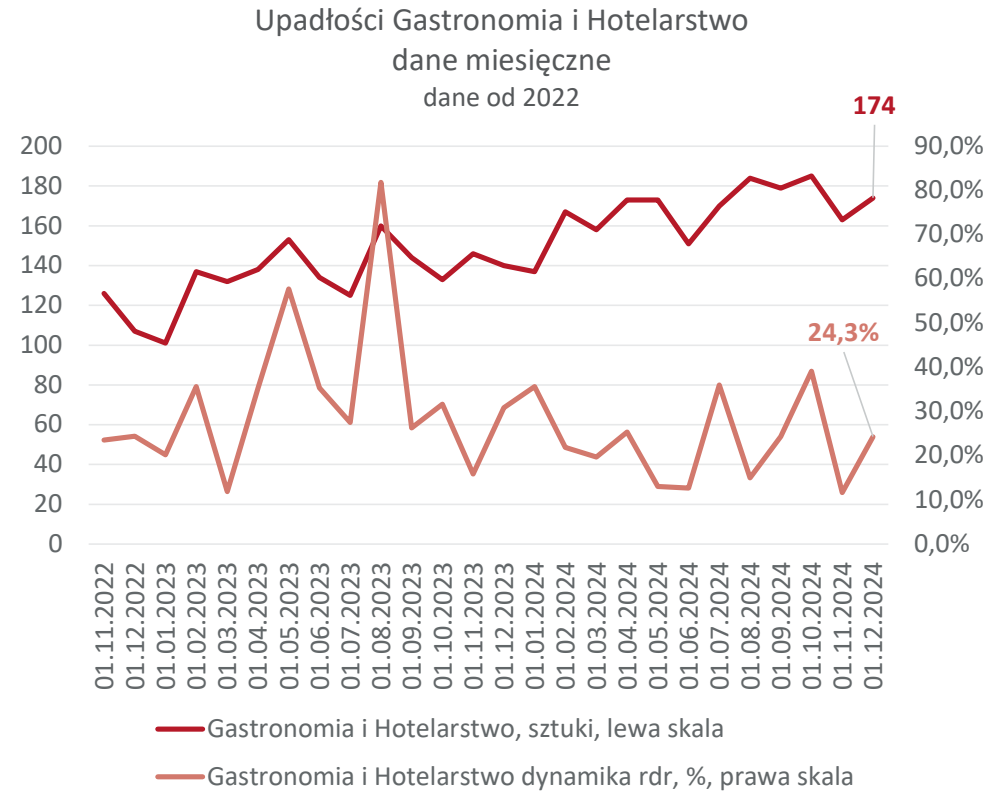
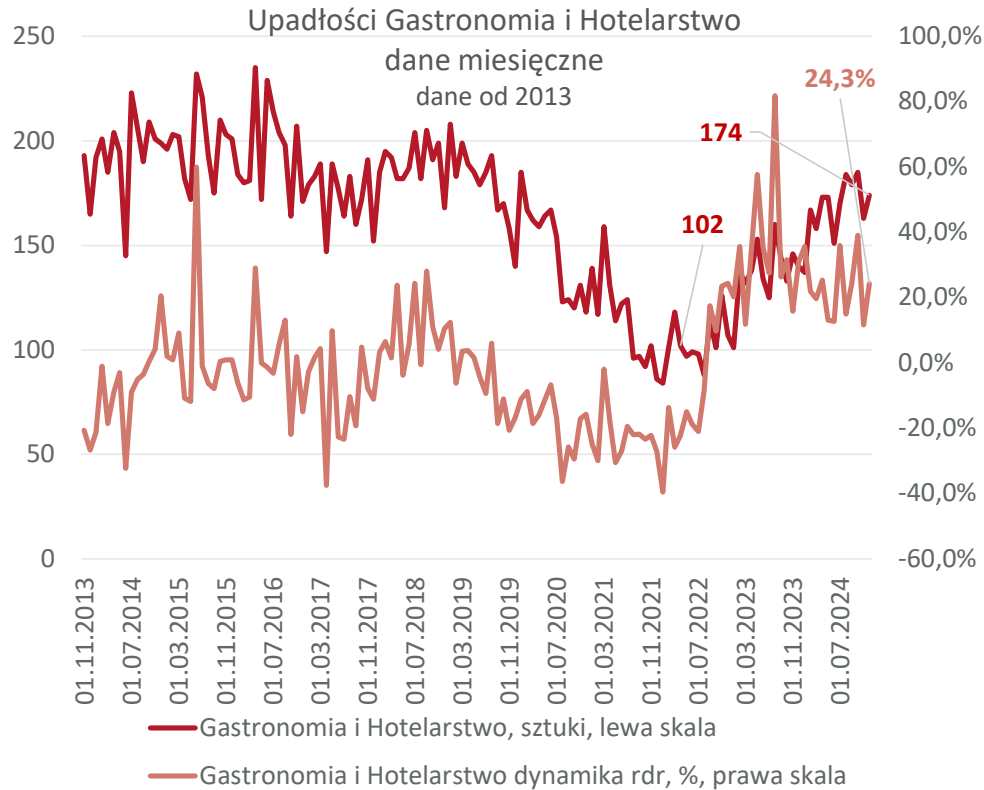
Konsumpcja

Handel
Zagraniczny

Upadłości

W gastronomii i hotelarstwie wzrost poziomu upadłości.

Upadłości

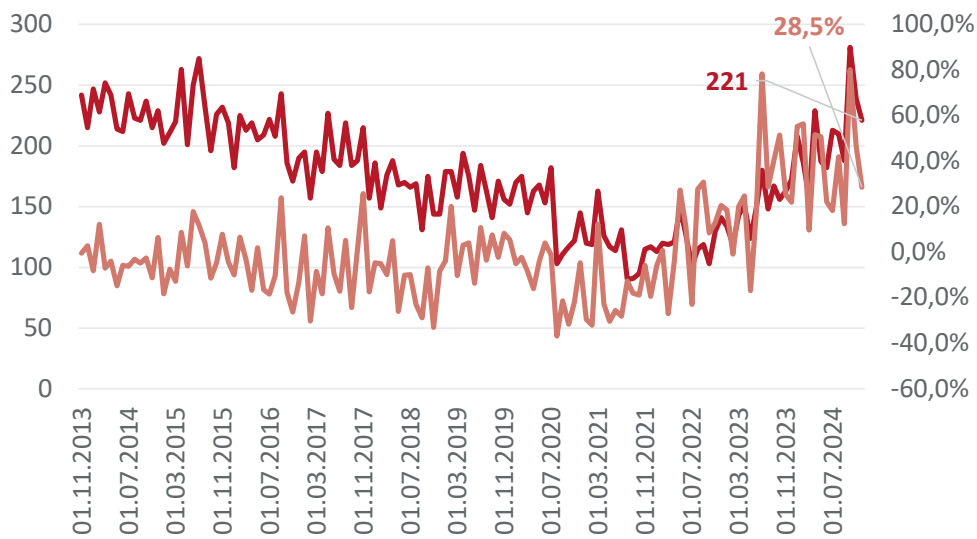


Źródło: Macrobond, Destatis

Upadłości w działalności naukowej, profesjonalnej i technicznej - od 2020 r. rosną.

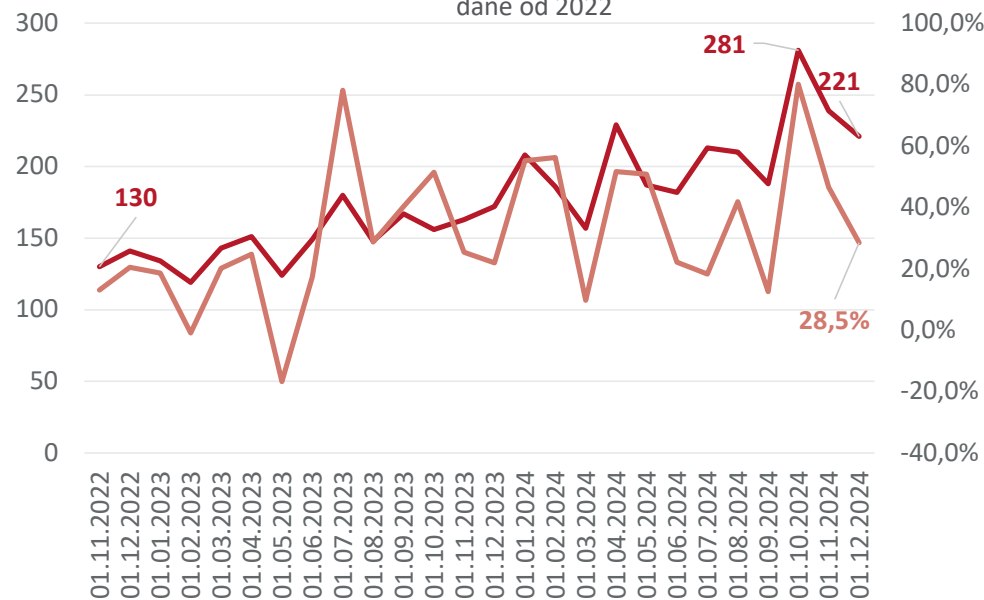
Upadłości

Upadłości działalność naukowa, profesjonalna i techniczna
dane miesięczne
dane od 2013



— Działalność naukowa, profesjonalna i techniczna, sztuki, lewa skala
— Działalność naukowa, profesjonalna i techniczna dynamika rdr, %, prawa skala

Upadłości działalność naukowa, profesjonalna i techniczna
dane miesięczne
dane od 2022



— Działalność naukowa, profesjonalna i techniczna, sztuki, lewa skala
— Działalność naukowa, profesjonalna i techniczna dynamika rdr, %, prawa skala

Źródło: Macrobond, Destatis

Streszczenie

Koniunktura

PKB

Inflacja

Bezrobocie

Przemysł

Budownictwo

Konsumpcja

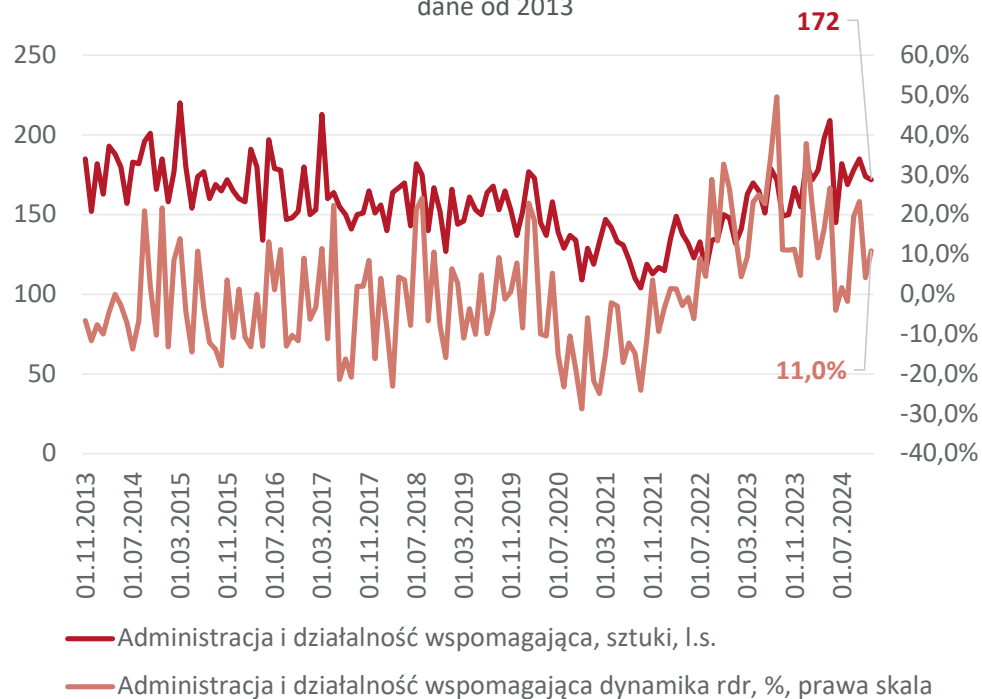
Handel
Zagraniczny

Upadłości

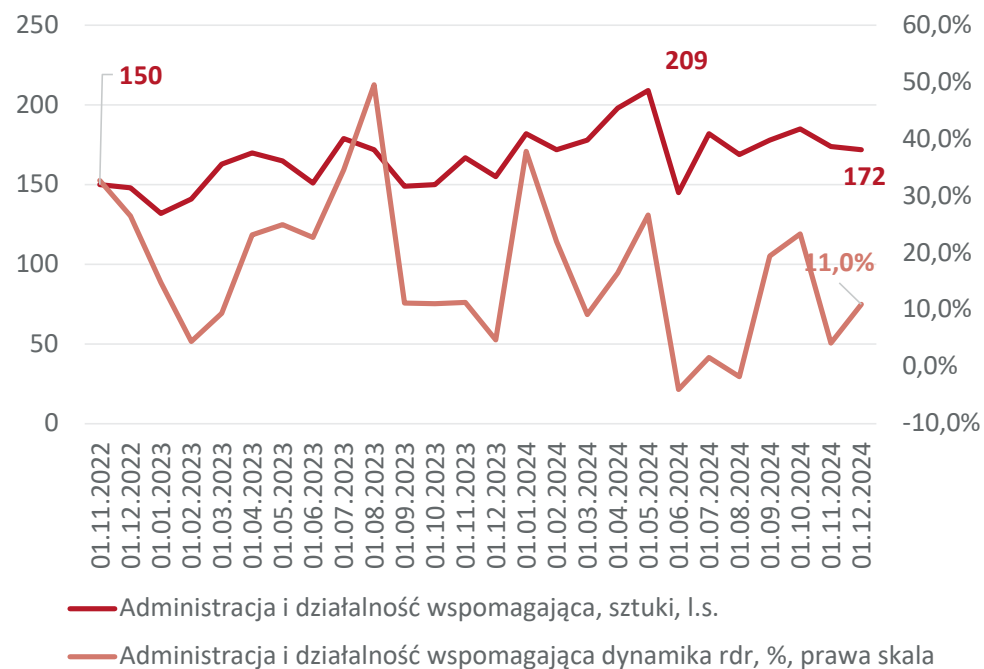
Administracja i działalność wspomagająca upadłości od 2021 r. rosną.

Upadłości

Upadłości Administracja i działalność wspomagająca dane miesięczne dane od 2013



Upadłości Administracja i działalność wspomagająca dane miesięczne dane od 2022



Źródło: Macrobond, Destatis