



Dariusz Brzeziński

Dyrektor ds. sprzedaży



Maria Kałwa

Młodszy specjalista
ds. ochrony środowiska i CSR



44

Lata wspieramy firmy
w działaniach na rzecz ochrony
środowiska



1500

Przedsiębiorstw i organizacji
korzysta z naszych rozwiązań



16

Urzędów Marszałkowskich
korzysta z naszego systemu
do zarządzania danymi
środowiskowymi

Naszym kluczowym produktem jest **platforma Atmoterm360** – kompleksowe rozwiązanie do zarządzania danymi środowiskowymi i wsparcia raportowania ESG.

Atmoterm360

The screenshot shows the Atmoterm360 dashboard. At the top left is the logo and name 'Atmoterm360'. On the right, there is a notification icon with '41', a session timer 'Sesja: 19 min 50 sek', and user profile and settings icons. A dark sidebar on the left contains navigation items: Start, Oferta, Moje aplikacje, Terminarz, Zarządzanie dokumentacją, and Atmowiedza. The main content area greets the user 'Cześć, Maria' and displays a section titled 'Twoje ulubione aplikacje' with a help icon. Below this are seven colorful application tiles, each with an icon, a title, and a 'Uruchom' button with a right arrow. The tiles are: 1. Atmowiedza (light blue), 2. Dane podmiotu (light green), 3. Zarządzanie emisją do powietrza (light red), 4. Zarządzanie gospodarką odpadami (light orange), 5. Zarządzanie gospodarką wodno-ściekową (light purple), 6. Ślad węglowy (light yellow), and 7. Środowiskowe raporty managerskie (light blue). At the bottom of the main area is a link 'Przejdź do Moich aplikacji'.

Platforma Atmoterm360 – wszystkie dane środowiskowe w jednym miejscu.

Atmoterm360



Ślad węglowy



Zarządzanie emisjami do powietrza



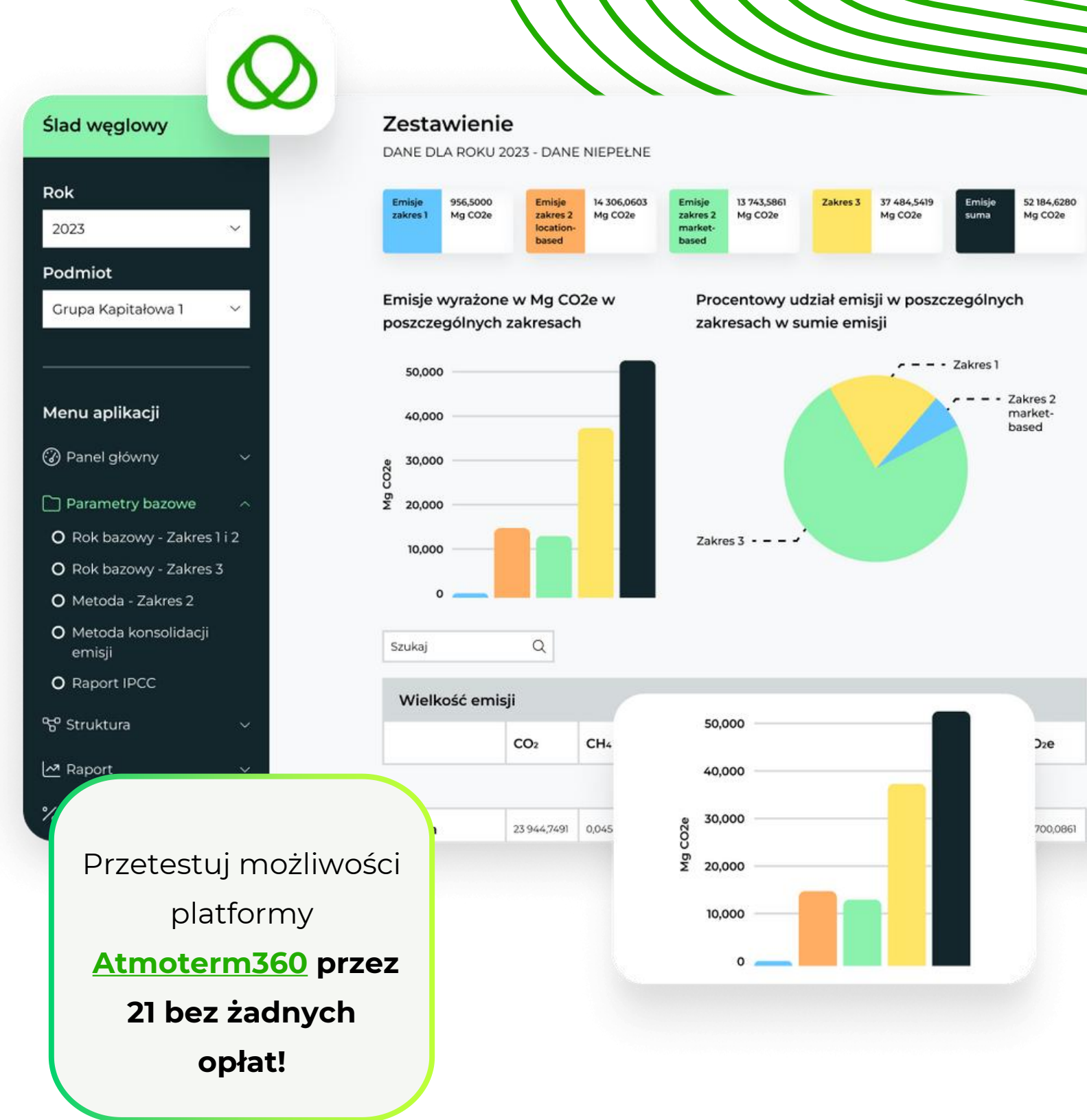
Zarządzanie gospodarką odpadami



Zarządzanie gospodarką wodno-ściekową



Atmowiedza



Ślad węglowy

Rok: 2023

Podmiot: Grupa Kapitałowa 1

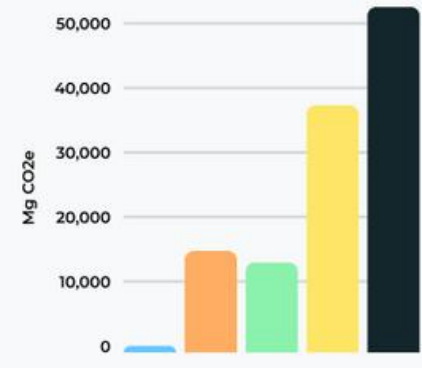
Menu aplikacji

- Panel główny
- Parametry bazowe
 - Rok bazowy - Zakres 1 i 2
 - Rok bazowy - Zakres 3
 - Metoda - Zakres 2
 - Metoda konsolidacji emisji
 - Raport IPCC
- Struktura
- Raport

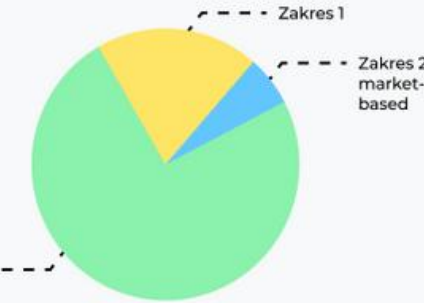
Zestawienie
DANE DLA ROKU 2023 - DANE NIEPEŁNE

Emisje zakres 1	Emisje zakres 2 location-based	Emisje zakres 2 market-based	Zakres 3	Emisje suma
956,5000 Mg CO ₂ e	14 306,0603 Mg CO ₂ e	13 743,5861 Mg CO ₂ e	37 484,5419 Mg CO ₂ e	52 184,6280 Mg CO ₂ e

Emisje wyrażone w Mg CO₂e w poszczególnych zakresach



Procentowy udział emisji w poszczególnych zakresach w sumie emisji



Wielkość emisji

	CO ₂	CH ₄
	23 944,7491	0,045

Przetestuj możliwości platformy **Atmoterm360** przez **21 bez żadnych opłat!**


Ślad węglowy w kontekście raportowania ESG

Ślad węglowy organizacji – jeden z kluczowych i najlepiej mierzalnych wskaźników wpływu przedsiębiorstwa na klimat, stanowiący podstawę do wyznaczania celów redukcji.



Atmoterm360

Firma Atmoterm **od 7 lat** dostarcza **narzędzia wspierające** przedsiębiorstwa
w obliczeniach śladu węglowego.



Usługi konsultingowe



Ślad węglowy

Uruchom →

Kluczowe funkcjonalności



Obliczenia zgodne z metodyką **GHG Protocol (Scope 1, 2, 3)**



Zgodność z **regulacjami unijnymi**



Wbudowana, aktualizowana baza **wskaźników emisji**



Możliwość dodawania **własnych wskaźników emisji**



Integracja danych z **różnych oddziałów** przedsiębiorstwa

Ślad węglowy

Rok

2024

Podmiot

Zakład pokazowy

Menu aplikacji

Panel główny

Parametry bazowe

Struktura

Zakres 1

Zakres 2

Zakres 3

Biogeniczne

Komponent ślad węglowy

Komponent biogeniczne

Raporty

Struktura - Zakres 3

Wybór kategorii

1. Towary i usługi

2. Dobra k

3.4. Wytwarzanie zakupionej i odsprzedanej energii

8. Leasing upstream

9.1. Transport downstream

13. Leasing downstream

14. Franczyzy

15. Inw

Opis

Zakupione towary i usługi. Kategoria ta obejmuje w zakupionych lub nabytych przez przedsiębiorstwo w

Metoda obliczania

Metoda obliczania

Wybierz

Metoda specyficzna dla dostawcy

Metoda średnich danych

Metoda oparta na wydatkach

Kluczowe funkcjonalności



Intuicyjna obsługa aplikacji



Czytelna prezentacja wyników



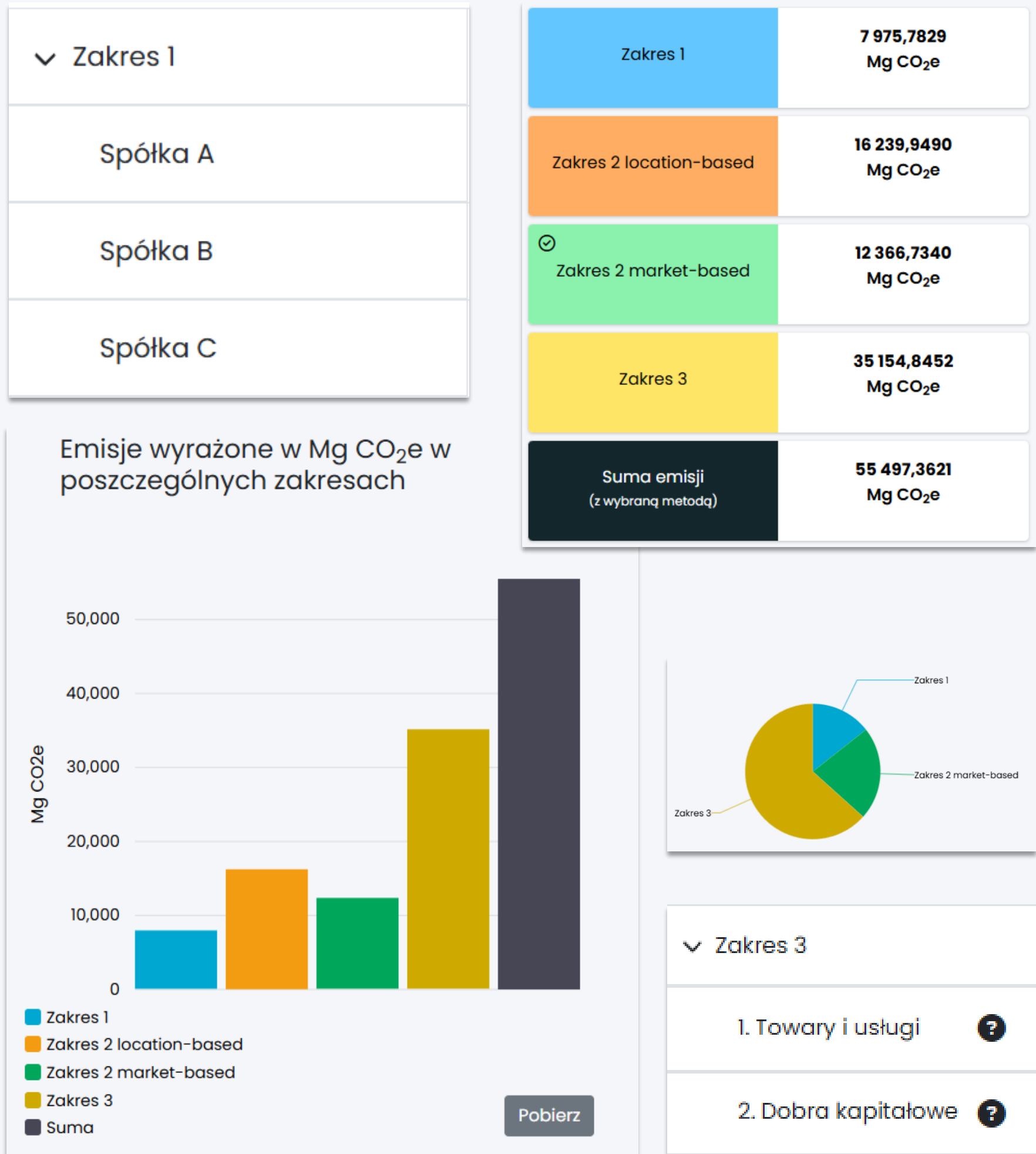
Monitorowanie i porównywanie emisji w czasie



Automatyczne generowanie **raportów wynikowych**




Szkolenie (sposób obsługi aplikacji, podstawy teoretyczne)




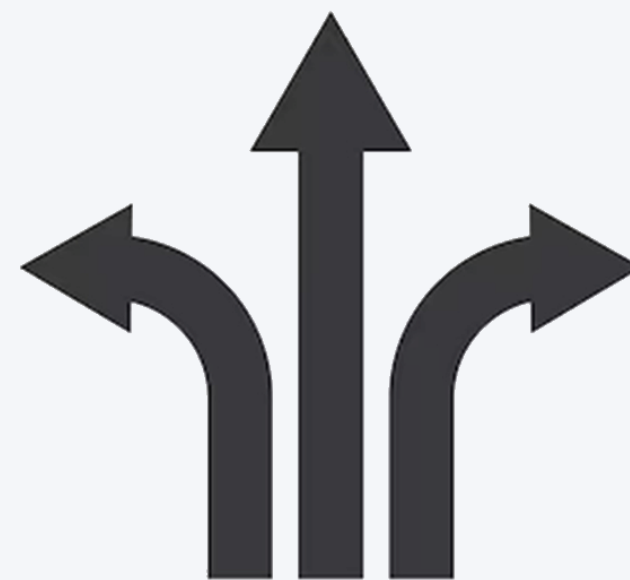
Ścieżki obliczania śladu węglowego z **Atmoterm360**

2. SAMODZIELNE UŻYTKOWANIE ZE WSPARCIEM

 *Bezpieczna ścieżka z elastycznym wsparciem*

1. SAMODZIELNE UŻYTKOWANIE


 *Najwyższy poziom samodzielności i pełna niezależność*



3. KOMPLESOWA OBSŁUGA

 *Kompleksowa realizacja z minimalnym zaangażowaniem klienta*

Atmoterm360



Ślad węglowy organizacji

Ślad węglowy produktu
(III kwartał 2025 roku)

Dziękujemy za uwagę!

 **Atmoterm**



[LinkedIn | Atmoterm](#)



[Facebook | Atmoterm](#)



sprzedaz@atmoterm.pl

Zapraszamy do kontaktu



Maria Kałwa



Dariusz Brzeziński